

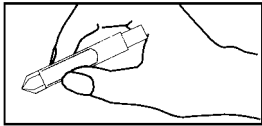


Pharma Brutscher
 Naturprodukte
 Bruck 13
 78355 Hohenfels
 Telefon: 07557-9202-0
 Telefax: 07557-9202-10
 Internet: www.pharmabrutscher.de
 email: info@pharmabrutscher.de

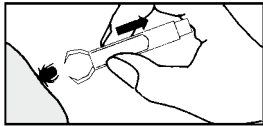


PZN - 07198100

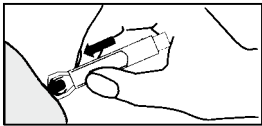
Anwendung:



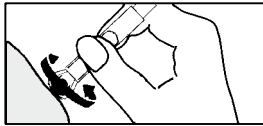
1. Halten Sie die Zeckenzange zwischen Daumen und Zeigefinger. Der Druckknopf ruht in Ihrem Handballen.



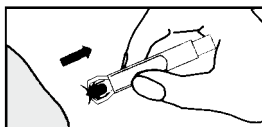
2. Betätigen Sie den Druckknopf der Zeckenzange und die präzisen Greifarme öffnen sich.



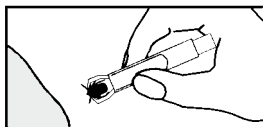
3. Setzen Sie die Zeckenzange zwischen Körper und „Kopf“ der Zecke an und lassen Sie nun den Druckknopf los.



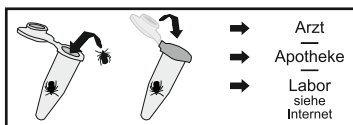
4. Drehen Sie nun langsam 2-3 mal. **bislang bewährte Methode**



... oder ziehen Sie die Zecke vorsichtig, evtl. leicht rüttelnd, heraus. **neue Methode**



5. Sie haben die Zecke nun völlig unversehrt in den Greifarmen.



6. Bringen Sie die Zecke im mitgelieferten Behälter zur Untersuchung* zum Arzt oder Apotheker. Im Internet finden Sie weitere Adressen entsprechender Labore. Andernfalls vernichten Sie die Zecke (z.B. verbrennen). Desinfizieren Sie die Stichstelle. Suchen Sie nach einem Zeckenstich vorsichtshalber einen Arzt auf.

* Die Testkosten sind vom Labor abhängig.

Sicherheitshinweise



Nicht in Kinderhände!



Nicht im Bereich der Augen anwenden!



Bedienungsanweisung lesen!



Entsorgung über den Hausmüll

Spezial-Zeckenzange



GRATIS Behälter zur Aufbewahrung der Zecke für Borrelien-Test in einem Labor*

Spezial-Zeckenzange

Zeckenentfernung durch drehen oder ziehen.
 Nähere Angaben: Siehe Rückseite



- * greift sicher zwischen „Kopf“ und Körper der Zecke
- * handlich klein, passt in jede Tasche
- * 2-3 Umdrehungen - und die Zecke lässt los
- * oder gerade herausziehen



... und nicht vergessen: Nach jedem Aufenthalt in "Mutter Natur" - auf Zeckenbefall kontrollieren !