

### **Reinigung**

Nach dem Benutzen können Sie den Applikator mit lauwarmen (nicht kochendem) Wasser und einer milden Seife reinigen. Zur Erleichterung der Reinigung zerlegen Sie den Applikator in Einzelteile. Dazu ziehen Sie den Stempel von dem Zylinder.

**Nur zum persönlichen Gebrauch!**

### **Clean the applicator**

After using the applicator should be washed with mild soap and warm (not boiling) water and rinsed thoroughly. For easier cleaning the plunger can be separated from the external cylinder as indicated.

**Only single person used!**

<b>Artikel Nr.</b>	<b>Artikel</b>	<b>EAN</b>
MED1000653	Vaginal Gel Applikator	4250201200044

**M E D E S  G N**

medesign I.C. GmbH · Dietramszellerstr. 6 · D-83623 Dietramszell  
Phone +49(0)8027-907 38-0 · Fax +49(0)8027-907 38-27  
[info@medesign.de](mailto:info@medesign.de) · [www.medesign.de](http://www.medesign.de)





## Vaginal-Gel-Applikator

### Vaginal-Applicator

Gebrauchsanweisung

Instruction for use

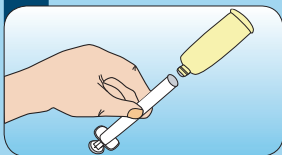


Made in Germany

**M E D E S  G N**

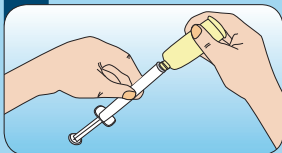
Dietramszell · Dubai · München

1



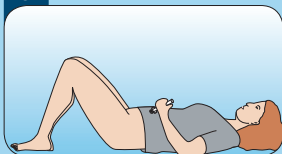
Entfernen Sie die Kappe der Salbentube und schrauben Sie den Applikator auf die Tube.

2



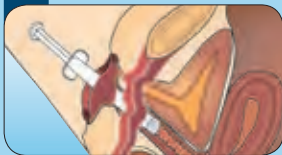
Drücken Sie den Inhalt der Tube vorsichtig und langsam in den Applikator, bis dieser komplett gefüllt ist. Entfernen Sie die Tube vom Applikator und verschließen Sie die Tube wieder.

3



Legen Sie sich bequem mit angewinkelten, gespreizten Beinen auf den Rücken. Nehmen Sie dabei den gefüllten Applikator in eine Hand.

4



Führen Sie den Applikator so tief Sie können in Ihre Vagina ein (vergleichbar mit einem Tampon).

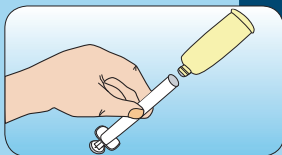
5



Drücken Sie den Applikator leer, um den Inhalt aus dem Zylinder in die Vagina zu befördern. Entfernen Sie den Applikator und reinigen Sie ihn.

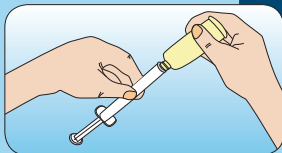
1

Remove cap from tube and screw the applicator onto the tube.



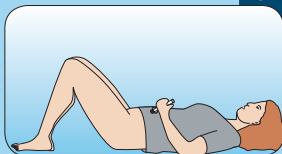
2

Squeezing the bottom of the tube brings the cream into the cylinder of the applicator. It should be completely filled. Remove the applicator from the tube and put the cap back to the tube.



3

While lying down, knees bent and spread apart. Hold the filled applicator in one hand.



4

Put the applicator as far as you can into your vagina (like a tampon).



5

Slowly press the plunger to transfer the cream from the applicator to the vagina until it stops. Remove the applicator.

