








Bestellinformation

Produkt	Stück	Bestellnummer
 Wellion® SAFETYLANCETS 28G	200	111020 PZN 00866231
 Wellion® SAFETYLANCETS 28G	100	111021 PZN 13928554
 Wellion® SAFETYLANCETS 28G	25	111022 PZN 04604611
 Wellion® SAFETYLANCETS 23G	200	111030 PZN 00866260
 Wellion® SAFETYLANCETS 23G	100	111031 PZN 13928548



Stand Juli 2023

Wellion® Sicherheitslanzettens sind auch für den privaten Gebrauch zugelassen, rezeptierbar und bei eu-medical GmbH erhältlich.

Hersteller:

CE 0197

 MED TRUST Handelsges.m.b.H.
Gewerbepark 10
A-7221 Marz
www.medtrust.at

© MED TRUST and Wellion are registered trademarks.
SAF005R 20221021



Vertrieb
eu-medical GmbH



wellion®
SAFETYLANCETS

Für eine sichere
und sanfte Blutgewinnung

- Vorbeugung von Nadelstichverletzungen, da eine zweite Verwendung durch den Sicherheitsmechanismus ausgeschlossen ist
- Entspricht Direktive EU 2010/32 §4, Art. 7 und TRBA250
- Druckauslösung gewährleistet optimale Distanz zwischen Lanzette und Haut
- Lanzette ist im Inneren des Gehäuses sicher verborgen
- Ideal für Menschen mit eingeschränktem Sehvermögen oder verminderter Feinmotorik
- Ultra-feine Nadel für geringes Schmerzempfinden





Doppelte Sicherheit bei der Blutentnahme.
Der Sicherheitsmechanismus verhindert eine versehentliche Auslösung der Wellion® Sicherheitslanzette /SAFETYLANCET.
Ein weiterer Anstich ist nicht möglich.
Sicherheit für den Profibereich und Zuhause.

Leicht zu bedienen.
Wellion® ermöglicht die sanfte und sichere Kapillarblutentnahme.

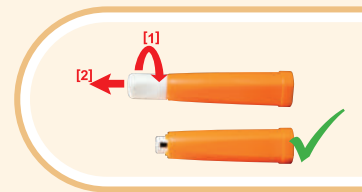
Kaum zu spüren.
Die Nadel ist besonders fein.

Für jede Anwendung der richtige Typ.
Wellion® Sicherheitslanzetten sind sowohl für den Einsatz in Kliniken, Pflegeheimen, Ambulanzen und Labors als auch für den Hausgebrauch geeignet.
Für verschiedene Anwendungszwecke sind verschiedene Ausführungen erhältlich – einfach farblich zu unterscheiden (siehe Rückseite).



Gebrauchsanweisung

Einfach den Schutzstift abdrehen und herausziehen.



Das Gehäuse sanft auf die entsprechende Einstichstelle drücken. Die optimale Stichtiefe sichert Wellion® durch den eingebauten Abstandshalter.



Sanft und mit kurzen Unterbrechungen neben die Einstichstelle drücken, so erhalten Sie problemlos die erwünschte Blutmenge.

