

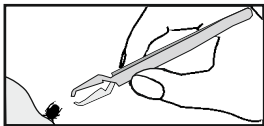
Pharma Brutscher
 Naturprodukte
 Bruck 13
 78355 Hohenfels
 Telefon: 07557-9202-0
 Telefax: 07557-9202-10
 Internet: www.pharmabrutscher.de
 email: info@pharmabrutscher.de



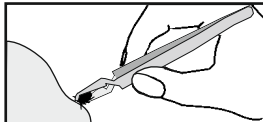
Anwendung:



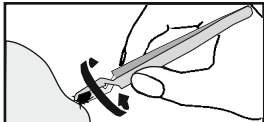
1. Halten Sie die Zeckenzange zwischen Daumen und Zeigefinger.



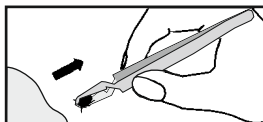
2. Drücken Sie nun Daumen und Zeigefinger zusammen und die präzisen Greifarme öffnen sich.



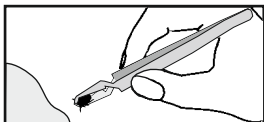
3. Setzen Sie die Zeckenzange zwischen Körper und „Kopf“ der Zecke an und lockern Sie den Druck Ihrer Finger.



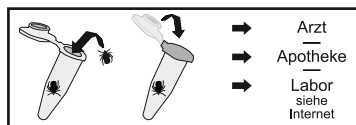
4. Drehen Sie nun langsam 2-3 mal. **bislang bewährte Methode**



... oder ziehen Sie die Zecke vorsichtig, evtl. leicht rüttelnd, heraus. **neue Methode**



5. Sie haben die Zecke nun völlig unversehrt in den Greifarmen.



6. Bringen Sie die Zecke im mitgelieferten Behälter zur Untersuchung* zum Arzt oder Apotheker. Im Internet finden Sie weitere Adressen entsprechender Labore. Andernfalls vernichten Sie die Zecke (z.B. verbrennen). Desinfizieren Sie die Stichstelle. Suchen Sie nach einem Zeckenstich vorsichtshalber einen Arzt auf.
 * Die Testkosten sind vom Labor abhängig.


Sicherheitshinweise

-  Nicht in Kinderhände!
-  Nicht im Bereich der Augen anwenden!
-  Bedienungsanweisung lesen!
-  Entsorgung über den Hausmüll

Info: Neuere Forschungen zeigen, dass das Herausziehen von Zecken besser ist, als sie herauszudrehen. Diese Spezial-Zeckenzange kann zum Drehen und zum Ziehen eingesetzt werden. Die Greifarme sind extra fein und können sowohl für große, als auch für kleinere Zecken benutzt werden. Zur Entfernung von sehr kleinen Zecken, so genannte Nymphen, benutzen Sie bitte unsere Zeckenpinzette!

**Zeckenzange
 Edelstahl**


 Pharma Brutscher
 Naturprodukte
 78355 Hohenfels
www.pharmabrutscher.de



GRATIS Behälter zur Aufbewahrung der Zecke für Borrelien-Test in einem Labor* 

**Zeckenzange
 Edelstahl**

- das professionelle Werkzeug -

Zeckenentfernung durch drehen oder ziehen. 
 Nähere Angaben: Siehe Rückseite

- * greift sicher zwischen „Kopf“ und Körper der Zecke
- * handlich klein, passt in jede Tasche
- * 2-3 Umdrehungen - und die Zecke lässt los
- * oder gerade herausziehen



... und nicht vergessen: Nach jedem Aufenthalt in "Mutter Natur" - auf Zeckenbefall kontrollieren!