



OCUTEARS  
OCUTEARS  
OCUTEARS  
OCUTEARS  
OCUTEARS  
OCUTEARS

## Gebrauchsanweisung

Konservierungsmittelfreie Augentropfenlösung

### Was ist Ocutears® Hydro+ und wofür wird es verwendet?

Ocutears® Hydro+ ist eine befeuchtende Augentropfenlösung auf der Basis von hochkonzentriertem quervernetztem Natriumhyaluronat (0,4 %), die zur Linderung von Symptomen trockener Augen, bei Augenbeschwerden und zum Schutz der Hornhaut formuliert wurde. Dieses Produkt ist steril und frei von Konservierungsstoffen.

### Ocutears® Hydro+ enthält:

Quervernetztes Natriumhyaluronat 0,4 %, Dinatriumtetraborat-Decahydrat, Borsäure, Natriumchlorid, Wasser für Injektionszwecke (WFI).

Quervernetztes Natriumhyaluronat verleiht dem Produkt eine hohe Viskoelastizität, die ein hohes Mass an Hydratation und Beständigkeit auf der Augenoberfläche gewährleistet und eine dauerhafte Linderung von Symptomen des trockenen Auges, wie Schmerzen, Brennen, Stechen, Fremdkörpergefühl, gerötete, müde, schwere oder tränende Augen, bietet.

### Ocutears® Hydro+ wird empfohlen:

- zur Linderung von Symptomen des trockenen Auges, bei Augenbeschwerden und auch zum Schutz der Hornhaut als Tränenersatz, der für eine dauerhafte Hydratation sorgt.
- zur Benetzung des Auges bei Verwendung von Kontaktlinsen.

### Ocutears® Hydro+ kann des Weiteren angewendet werden:

- bei längerer Exposition gegenüber Sonnenlicht
- bei Exposition in klimatisierten Räumen
- bei längerer Bildschirm-Nutzung
- Kontakt mit Reinigungsmitteln
- zur Linderung des Auges bei postoperativen Beschwerden.

### Wie ist Ocutears® Hydro+ anzuwenden?

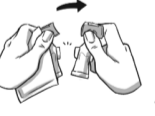
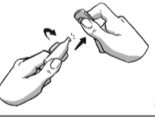

Die empfohlene Dosis beträgt 1 oder 2 Tropfen in jedes Auge - mehrmals täglich oder richten Sie sich nach den auf Anweisungen Ihres Arztes oder Apothekers.

Waschen Sie sich vor dem Öffnen des Behälters die Hände. Achten Sie bei der Handhabung auf Hygiene.

### Flasche:

1) Ziehen Sie vor dem ersten Öffnen das Sicherheitsband vollständig ab und entfernen Sie es.	
2) Geben Sie vorsichtig 1 Tropfen in das Auge.	
3) Verschlussen Sie die Flasche fest nach Gebrauch.	

### Einzeldosisbehältnis:

1) Nehmen Sie ein Einzeldosisbehältnis.	
2) Drehen Sie die Spitze des Einzeldosisbehältnisses ab.	
3) Drücken Sie vorsichtig 1 Tropfen in das Auge.	
4) Entsorgen Sie das restliche Produkt im Einzeldosisbehälter nach Gebrauch ordnungsgemäss.	

### Lesen Sie die gesamte Packungsbeilage sorgfältig durch, bevor Sie mit der Anwendung dieses Produkts beginnen.

Heben Sie die Packungsbeilage auf. Vielleicht möchten Sie diese später nochmals lesen.

Wenn Sie weitere Fragen haben, wenden Sie sich an Ihren Arzt oder Apotheker.

Wenn die Symptome fortbestehen oder Sie Nebenwirkungen haben, konsultieren Sie bitte Ihren Arzt.

### Warnungen:

- Verwenden Sie das Produkt nicht, wenn Sie gegen einen der Bestandteile allergisch oder überempfindlich sind.
- **Sie dürfen dieses Produkt nach dem auf dem Umkarton aufgedruckten Verfalldatum nicht mehr verwenden.**
  - Für 10ml Flasche:** Das Produkt innerhalb von 90 Tagen nach der ersten Anwendung verwenden.
  - Für 0,35ml ml Einzeldosisbehältnis:** Das Produkt sollte sofort nach dem Öffnen verwendet und nach Gebrauch entsorgt werden.
- Nicht verwenden, wenn die Verpackung beschädigt ist.
- Für Kinder unzugänglich aufbewahren.
- Bitte das Produkt nicht einnehmen.
- Achten Sie darauf, dass die Spitze des Behälters nicht mit dem Auge in Berührung kommt.
- Vor Hitze, Feuchtigkeit und direkte Sonneneinstrahlung schützen
- Nicht über 25°C lagern. Nicht einfrieren.

**Santen**

Diese Packungsbeilage wurde zuletzt im Dezember 2020 überarbeitet.

### Verfügbare Packungsgröße:

1x10 ml Flasche (PFMD)  
15x0,35 ml Einzeldosisbehältnisse  
5x0,35 ml Einzeldosisbehältnisse (Musterpackung)

Für weitere Informationen wenden Sie sich bitte an Ihren Arzt oder an Ihr lokales Santen-Büro unter [www.santen.eu](http://www.santen.eu)



OFFHEALTH S.p.A.,  
Via Giovanni Paisiello 10,  
50144 Florenz, Italien

Vertrieb in Deutschland: Santen GmbH  
Erika-Mann-Straße 21, D-80363 München

Herstellungsdatum	Hersteller	Nicht über 25°C lagern	Von Sonnenlicht fernhalten	Sterilisiert durch aseptische Herstellung	Chargennummer	Verwendbar bis	Packungsbeilage beachten	Nicht wiederverwenden	Nicht verwenden, wenn die Verpackung beschädigt ist	Trocken lagern