

Acetocaustin®

Stielwarzen Entferner

BITTE LESEN SIE DIE PACKUNGSBEILAGE SORGFÄLTIG DURCH, BEVOR SIE DEN ACETOCAUSTIN STIELWARZEN ENTFERNER VERWENDEN. WIR EMPFEHLEN IHNEN, DIESE PACKUNGSBEILAGE GUT AUFZUBEWAHREN, DAMIT SIE SIE BEI BEDARF NOCH EINMAL LESEN KÖNNEN.

1. INHALT DES ACETOCAUSTIN STIELWARZEN ENTFERNERS

Ein unter Druck stehender Behälter mit 50 ml (zum Zeitpunkt der Herstellung) des komprimierten Flüssiggases Dimethylether. Ein spezieller Applikator zum Übertragen der Kälte des Kältemittels auf die Stielwarze.

2. HINTERGRUNDINFORMATIONEN ZU STIELWARZEN

Eine Stielwarze ist ein kleines, weiches Stück Haut, das eine Erhebung auf der Haut bilden kann und an einem Verbindungsstiel von der Haut herabhängt. Stielwarzen haben in der Regel eine ähnliche Farbe wie die umgebende Haut. Stielwarzen gelten als harmlos und sind nicht ansteckend. Sie befinden sich meist am Hals, auf der Brust, dem Rücken, unter den Brüsten, in den Achselhöhlen oder in der Leistengegend. Sie treten am häufigsten bei Erwachsenen mittleren Alters und älteren Menschen, Diabetikern und Übergewichtigen auf. Stielwarzen verursachen in der Regel keine Schmerzen. Es kann jedoch eine Reizung entstehen, wenn Gegenstände wie Kleidungsstücke oder Schmuck darüber reiben. Wenn Sie sich nicht sicher sind, ob Sie eine Stielwarze haben, suchen Sie bitte Ihren Arzt auf.

3. WOFÜR WIRD DER ACETOCAUSTIN STIELWARZEN ENTFERNER VERWENDET?

Der Acetocaustin Stielwarzen Entferner ist für eine rezeptfreie Entfernung von gewöhnlichen Stielwarzen geeignet. Der Acetocaustin Stielwarzen Entferner vereist Stielwarzen sofort und nach der gleichen Methode, die Ärzte weltweit einsetzen. Durch das Vereisen der Stielwarze wird das Gewebe zerstört, wodurch sich die Stielwarze in der Regel nach 1 Behandlung ablöst. Wenn sich die Stielwarze nicht innerhalb von 2 Wochen abgelöst hat, können Sie sie erneut behandeln, bis zu drei Behandlungszyklen sind möglich.

Wenn der Applikator auf die Stielwarze aufgesetzt wird, färbt sich die Haut weiß, was ein Zeichen dafür ist, dass sie vereist wurde. Das Vereisen geht mit einem leicht schmerzenden, juckenden und/oder stechenden Gefühl einher. Nach dem Entfernen des Applikators kehrt die Farbe zurück und das schmerzende, juckende und stechende Gefühl sollte schnell abnehmen und innerhalb weniger Stunden ganz verschwinden.

Nachdem der Bereich aufgetaut ist und die Farbe zurückkehrt, kann eine Rötung in der Größe der eingefrorenen Stelle auftreten. Durch das Vereisen kann sich innerhalb weniger Tage eine (Blut-)Blase unter der Stielwarze bilden. Das ist unter Umständen nicht einfach zu erkennen.

Die vereiste Haut mit der behandelten Stielwarze fällt nach etwa 10–14 Tagen ab. In der Zwischenzeit bildet sich unter der Blase neue Haut.

4. WIE WIRKT DER ACETOCAUSTIN STIELWARZEN ENTFERNER?

Der Acetocaustin Stielwarzen Entferner vereist Stielwarzen. Durch das Vereisen wird das betroffene Gewebe zerstört. Der Applikator wird zuerst gekühlt und dann auf die Stielwarze gedrückt (appliziert). Die Vereisung beginnt innerhalb weniger Sekunden und die Haut färbt sich weiß (siehe Abbildung und Gebrauchsanleitung). Das Vereisen geht mit einem leicht schmerzenden, juckenden und/oder stechenden Gefühl einher.

Nach dem Entfernen des Applikators kehrt die Farbe zurück und das schmerzende, juckende und stechende Gefühl sollte schnell abnehmen und innerhalb weniger Stunden ganz verschwinden.

Nachdem der Bereich aufgetaut ist und die Farbe zurückkehrt, kann eine Rötung in der Größe der vereisten Stelle auftreten. Durch das Vereisen kann sich innerhalb weniger Tage eine (Blut-)Blase unter der Stielwarze bilden. Das ist unter Umständen nicht einfach zu erkennen. Die vereiste Haut mit der behandelten Stielwarze fällt nach etwa 10–14 Tagen ab. In der Zwischenzeit bildet sich unter der Blase neue Haut.

Alle im Zusammenhang mit dem Produkt aufgetretenen schwerwiegenden Vorfälle sind dem Hersteller und der zuständigen Behörde des Mitgliedstaats, in dem der Anwender niedergelassen ist, zu melden.

Weitere Informationen zum Acetocaustin Stielwarzen Entferner finden Sie unter www.acetocaustin.de. Wenden Sie sich bei Fragen zum Produkt bitte an den Händler.

HERSTELLER / LIEFERANT

THEOTCLAB
Fred. Roeskestraat 115
1076 EE Amsterdam, Die Niederlande

5. GEBRAUCHSANWEISUNG

1. Legen Sie die Einweg-Schutzringe mit der klebenden Seite auf die Haut, so dass sich die Öffnung direkt über der Stielwarze befindet.
2. Setzen Sie den Applikator mit der Metallspitze nach oben auf die Sprühdose und richten Sie die Markierungen aus. Drücken Sie den Applikator nicht nach unten, bevor Sie bereit sind.
3. Stellen Sie die Sprühdose auf eine harte Unterlage und drücken Sie 5 Sekunden lang auf den weißen Applikator. Lassen Sie den Behälter anschließend 5 Sekunden lang stillstehen. Achten Sie darauf, dass Sie beim Herunterdrücken nicht die Metallspitze berühren.
4. Entfernen Sie den Applikator mit der Metallspitze nach oben von der Sprühdose.
5. Halten Sie die Metallspitze 40 Sekunden lang auf die Stielwarze. Achten Sie darauf, dass die Metallspitze die Stielwarze so gut wie möglich abdeckt. Entfernen Sie den Schutzring nach der Anwendung und entsorgen Sie ihn. Nicht wiederverwenden.
6. Waschen Sie sich nach der Anwendung sofort die Hände (bei Anwendung an der Hand behandelte Stelle nicht waschen).
7. Wenn das Produkt durch mehrere Personen verwendet wird sowie nach jeder Verwendung den Applikator mit einem kleinen Tuch und etwas Alkohol reinigen.

Es ist wichtig, dass die Anweisungen auf der Packungsbeilage genau befolgt werden. Bei unvorsichtigem Gebrauch kann es zu einer zu tiefen Vereisung kommen, die die oberste Hautschicht dauerhaft beschädigt. Dies kann zu bleibenden Narben oder Nervenschäden führen.

6. NACHBEHANDLUNG

Für jede einzelne Stielwarze ist in den meisten Fällen nur eine Behandlung erforderlich. Stielwarzen sind in der Regel innerhalb von 2 Wochen nach der Behandlung mit dem Acetocaustin Stielwarzen Entferner verschwunden. Wenn eine Stielwarze oder ein Teil davon 2 Wochen nach der Behandlung immer noch vorhanden ist, können Sie eine weitere Behandlung durchführen.

Behandeln Sie jede Stielwarze maximal dreimal mit dem Acetocaustin Stielwarzen Entferner. Wenden Sie sich an Ihren Arzt, wenn nach drei Behandlungen noch keine Verbesserung eingetreten ist. Wenden Sie den Acetocaustin Stielwarzen Entferner nicht zusammen mit einer anderen Methode zur Stielwarzenentfernung an, da nicht bekannt ist, wie sich die Kombination auf Ihre Haut auswirkt. Eine Kombination mehrerer Anwendungen kann zu schweren Verbrennungen und dauerhaften Narbenbildungen auf der Haut führen.

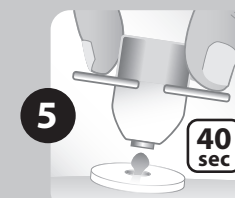
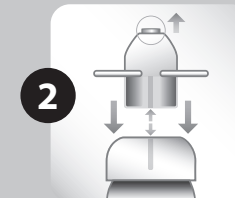
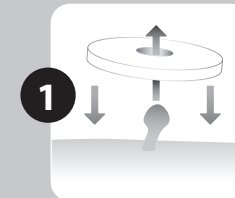
Nach der Anwendung kann sich die Haut von Weiß bis Rot verfärben, unter der Stielwarze kann sich eine Blase bilden und normalerweise tritt für einige Stunden ein schmerzendes/stechendes Gefühl auf. Wenn das schmerzende, stechende Gefühl bis zum nächsten Tag anhält oder ein anderes Problem auftritt (z. B. Erfrierungen der Haut über die Fläche der Stielwarze hinaus oder ein Taubheitsgefühl), wenden Sie sich bitte an Ihre Ärztin oder Ihren Arzt.

- Es ist normal, dass die behandelte Stelle einige Tage lang empfindlich ist.
- In der Mitte der behandelten Stielwarze können nach ein paar Tagen schwarze Punkte erscheinen.
- Halten Sie die behandelte Stelle sauber.
- Sie können schwimmen oder duschen.
- Kratzen Sie nicht an der behandelten Stelle, da dies zu einer Infektion führen kann.
- Schützen Sie bei Bedarf die Blasen mit einem Mull- oder sterilen Pflasterverband.
- Blasen nicht aufstechen. Das Aufstechen von Blasen ist schmerzhaft und kann zu einer Infektion führen.

Entsorgen Sie die Verpackung und die gebrauchten Teile gemäß den in Ihrem Land geltenden Vorschriften.

RECYCLING VON AEROSOLEN: Achten Sie darauf, dass die Aerosole vor dem Recycling vollständig entleert sind. Spraydosen nicht anstecken, zerquetschen oder platt drücken. Entfernen Sie alle losen oder leicht abnehmbaren Teile, z. B. den Deckel, und entsorgen Sie diese mit ihrem übrigen recycelbaren Abfall. Bitte beachten Sie, dass die Spitze Schwermetalle enthält und möglicherweise entsprechend der örtlichen Gesetzgebung als Sondermüll entsorgt werden muss.

ANWENDUNG DES ACETOCAUSTIN STIELWARZEN ENTFERNERS



1. Legen Sie die Einweg-Schutzringe mit der klebenden Seite auf die Haut, so dass sich die Öffnung direkt über der Stielwarze befindet.

2. Setzen Sie den Applikator mit der Metallspitze nach oben auf die Sprühdose und richten Sie die Markierungen aus. Drücken Sie den Applikator nicht nach unten, bevor Sie zum Vereisen bereit sind.

3. Stellen Sie die Sprühdose auf eine harte Unterlage und drücken Sie 5 Sekunden lang auf den weißen Applikator. Lassen Sie den Behälter anschließend 5 Sekunden lang stillstehen. Achten Sie darauf, dass Sie beim Herunterdrücken nicht die Metallspitze berühren.

4. Entfernen Sie den Applikator mit der Metallspitze nach oben von der Sprühdose.

5. Halten Sie die Metallspitze 40 Sekunden lang auf die Stielwarze. Achten Sie darauf, dass die Metallspitze die Stielwarze so gut wie möglich abdeckt. Entfernen Sie die Schutzscheiben nach der Anwendung.



7. WARN- UND SICHERHEITSHINWEISE

Lesen Sie diese wichtigen Informationen sorgfältig durch, bevor Sie das Produkt verwenden, und bewahren Sie sie zum späteren Nachschlagen auf

WARNUNG

- Außerhalb der Reichweite von Kindern aufbewahren. Die Anweisungen zur ordnungsgemäßen Anwendung dieses Produkts sind für Kinder nicht verständlich. Nicht Schlucken, Einatmen, Versprühen oder Hitze aussetzen. Nur zur äußerlichen Anwendung. Nur nach Vorschrift verwenden. Eine unsachgemäße Verwendung des Acetocastin Stielwarzen Entfernens, ein direktes Auftragen auf die Haut und eine Behandlung von Hautproblemen, bei denen es sich nicht um Stielwarzen handelt, können zu schweren Verbrennungen und dauerhafter Narbenbildung der Haut führen. Verwenden Sie das Arzneimittel nicht, wenn Sie nicht ausreichend gut sehen können, um die Informationen auf dem Behältnis oder diese Packungsbeilage zu lesen.
- Nicht unter 18 Jahren verwenden. Es ist unklar, wie sich Acetocastin Stielwarzen Entferner auf die Haut auswirkt.
 - Verwenden Sie das Mittel nicht, wenn Sie die zu behandelnde Stielwarze nicht deutlich sehen können. Wenn Sie den Acetocastin Stielwarzen Entferner bei Hautkrankheiten anwenden, bei denen es sich nicht um Stielwarzen handelt, kann dies zu schweren Verbrennungen und dauerhaften Narben auf der Haut führen.
 - Verwenden Sie das Mittel nicht, wenn Sie Diabetiker sind oder eine schlechte Durchblutung haben. Der Acetocastin Stielwarzen Entferner wirkt durch das Vereisen der Stielwarze. Bei Diabetikern und Menschen mit schlechter Durchblutung heilt der vereiste Bereich möglicherweise langsam und nicht vollständig ab.
 - Verwenden Sie das Mittel nicht, wenn Sie schwanger sind oder stillen. Es ist unklar wie sich der Acetocastin Stielwarzen Entferner auf stillende oder schwangere Personen auswirkt.
 - Nicht auf gereizter Haut oder auf infizierten oder geröteten Stellen sowie Hautpartien anwenden, die Anzeichen einer Entzündung wie Juckreiz oder Schwellung aufweisen. Die Behandlung solcher Bereiche mit dem Acetocastin Stielwarzen Entferner führt zu einer Verschlimmerung des Zustands und möglicherweise zu einer weiteren Infektion. Bei diesen Erkrankungen handelt es sich möglicherweise nicht um Stielwarzen und Sie sollten sich ärztlich untersuchen lassen.
 - Nicht auf Leberflecken, Muttermalen, Warzen mit Haarwuchs, Genitalwarzen (am Penis oder im vaginalen Bereich), Stielwarzen im Gesicht oder auf den Schleimhäuten (z. B. im Mund, in der Nase, am Anus, im Genitalbereich, auf den Lippen, in den Ohren oder in Augennähe) anwenden. Die Anwendung an diesen Stellen kann zu Verbrennungen und dauerhaften Vernarbungen der Haut oder zum Erblinden führen.
 - Vermeiden Sie den Kontakt mit gesunder Haut. Eine Anwendung auf gesunder Haut kann Verbrennungen und dauerhafte Narbenbildung verursachen.
 - Kontakt mit den Augen vermeiden. Augenkontakt kann zum Erblinden führen. Suchen Sie sofort einen Arzt auf, wenn das Produkt mit Ihren Augen in Kontakt kommt.
 - Nicht schlucken oder einatmen. Der Inhalt ist giftig und kann schwere innere Schäden verursachen. Suchen Sie bei Verschlucken sofort einen Arzt auf.

- Atmen Sie den Dampf / das Spray nicht ein und verwenden Sie das Mittel nur in gut belüfteten Räumen, da nicht bekannt ist, wie sich der Dampf / das Spray auf die Lunge auswirkt. Das Einatmen der Dämpfe / des Sprühnebels kann giftig sein.
- Von Hitze, heißen Oberflächen, Funken, offenen Flammen sowie anderen Zündquellenarten fernhalten. Rauchen Sie nicht, während Sie den Acetocastin Stielwarzen Entferner anwenden. Durch Hitzeeinwirkung kann der Behälter explodieren und schwere Verletzungen verursachen.
- Die Aerosolspraydose nicht durchstechen oder verbrennen, auch nicht nach dem Gebrauch. Schützen Sie das Produkt vor Sonnenbestrahlung und setzen Sie es keinen Temperaturen über 50 °C (122 °F) aus. Bei Raumtemperatur aufbewahren und vor Hitze schützen. Durch Hitzeeinwirkung kann der Behälter explodieren und schwere Verletzungen verursachen.
- Behandeln Sie jede Stielwarze nicht öfter als insgesamt dreimal mit dem Acetocastin Stielwarzen Entferner, da die Behandlung möglicherweise nicht wirksam ist und Verbrennungen und dauerhafte Narbenbildung verursachen kann
- Die Spitze des Applikators enthält Nickel. Anwender mit einer Nickelallergie sollten vor mehrmaliger Behandlung sorgfältig prüfen, ob eine allergische Reaktion auftritt.

Wenn Sie sich nicht sicher sind, fragen Sie Ihre Ärztin oder Ihren Arzt. Wenn Sie eine Hauterkrankung mit dem Acetocastin Stielwarzen Entferner behandeln, bei der es sich nicht um eine Stielwarze handelt, verzögern Sie die richtige Therapie. Diese Verzögerung kann zu einer ernsteren Hauterkrankung führen.

WARNUNGEN

- Das Produkt nicht nach Ablauf des Verfallsdatums verwenden. Die Chargennummer und das Verfallsdatum befinden sich auf der Unterseite der Sprühdose sowie auf der Außenseite der Verpackung.
- Wenn das Produkt durch mehrere Personen verwendet wird sowie nach jeder Verwendung den Applikator mit einem kleinen Tuch und etwas Alkohol reinigen. Bei unsachgemäßer Reinigung kann es zu einer Kreuzkontamination mit dem Virus kommen.
- Wenn Sie mehr als eine Stielwarze haben, behandeln Sie jeweils nur eine Stielwarze pro Mal. Behandeln Sie jede Stielwarze einzeln, mit einem Abstand von 2 Wochen zwischen den Behandlungen.
- In den meisten Fällen ist für jede Stielwarze nur eine Behandlung erforderlich. Stielwarzen sind in der Regel innerhalb von 2 Wochen nach der Behandlung mit dem Acetocastin Stielwarzen Entferner verschwunden. Wenn eine Stielwarze oder ein Teil davon 2 Wochen nach der Behandlung noch nicht verschwunden ist, können Sie die Behandlung gefahrlos wiederholen. Behandeln Sie jede Stielwarze maximal dreimal mit dem Acetocastin Stielwarzen Entferner. Wenden Sie sich an Ihren Arzt, wenn nach drei Behandlungen noch keine Verbesserung eingetreten ist.
- Das schmerzende/stechende Gefühl nach der Behandlung von Stielwarzen sollte innerhalb von 24 Stunden nach der Anwendung verschwinden. Wenn Sie nach diesem Zeitraum noch immer Beschwerden haben oder ein Schmerzen / Stechen verspüren, wenden Sie sich an Ihren Arzt / Ihre Ärztin. Dies kann bedeuten, dass der Bereich zu tief eingefroren wurde und ärztliche Hilfe erforderlich ist.
- Waschen Sie sich nach der Anwendung sofort die Hände

- (bei Anwendung an der Hand behandelte Stelle nicht waschen). Das sofortige Waschen der behandelten Stelle kann unangenehm sein, da Sie möglicherweise noch Schmerzen und Stechen verspüren. Die behandelte Stelle kann nach Abklingen des Schmerzes/Stechens gewaschen werden.
- Überprüfen Sie das Produkt vor jeder Anwendung sorgfältig. Verwenden Sie das Produkt nicht, wenn es beschädigt erscheint. Entsorgen Sie es in diesem Fall. Aus einem beschädigten Produkt kann Gas austreten.











8. NEBENWIRKUNGEN

Bei der Anwendung des Produkts können folgende Nebenwirkungen auftreten:

- Ein stechendes, juckendes, schmerzhaftes Gefühl während und nach dem Vereisen, das nach dem Auftauen der Stelle schnell nachlässt
- Veränderung der Hautfärbung von Weiß nach Rot
- Blasenbildung
- Nach ein paar Tagen können in der Mitte der Stielwarzen schwarze Punkte erscheinen.

9. ERKLÄRUNG DER SYMBOLE

Die Warnzeichen und -symbole auf der Verpackung und der Gebrauchsanweisung sind wichtig, um zu garantieren, dass Sie dieses Produkt sicher und korrekt anwenden und um Sie und andere vor Verletzungen zu schützen. Die Symbole werden in der nachstehenden Tabelle erläutert


Symbol	Erläuterung
	Symbol für den Hersteller
	Symbol, das darauf hinweist, die Gebrauchsanleitung zu konsultieren
	Symbol, das darauf hinweist, dass beim Betrieb des Geräts Vorsicht geboten ist
	Symbol für das Verfallsdatum
	Symbol, das angibt, dass es sich bei dem Artikel um ein Medizinprodukt handelt
	Symbol für die eindeutige Produktkennung
	Symbol, das die Produktnummer angibt
	Symbol für die Chargennummer
	Das Produkt muss zwischen 10 °C und 25 °C gelagert werden
	Das Symbol weist darauf hin, dass das Produkt vor Sonnenbestrahlung geschützt werden muss.

STIELWARZEN ERKENNEN

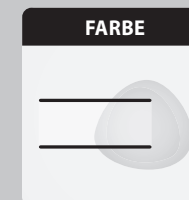
VERWENDEN SIE DIESES PRODUKT NUR, WENN IHRE STIELWARZE ALLE 4 MERKMALE AUFWEIST, DIE IN DEN ABBILDUNGEN UNTEN DARGESTELLT SIND.



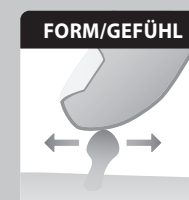
Die Stielwarzen **MÜSSEN** sich an einer dieser 5 Stellen befinden. Behandeln Sie Stielwarzen nur, wenn sie sich am Hals, auf der Brust, in den Achselhöhlen, auf dem Rücken oder in der Leiste befinden.



Stielwarzen **MÜSSEN** 2 mm bis 6 mm groß sein.



Stielwarzen **MÜSSEN** eine ähnliche Farbe wie die umgebende Haut haben.



Stielwarzen **MÜSSEN** weich und flexibel sein. Sie sollten sie mit dem Finger hin und her bewegen können. Sie müssen außerdem ein Hautanhängsel oder ein stielartiges Stück Haut haben, durch das sie über die Haut hinausragen.

Verwenden Sie dieses Produkt NICHT, wenn Ihre Stielwarze NICHT ALLE 4 Merkmale aufweist. Suchen Sie einen Arzt auf, da Sie möglicherweise eine ernstere Hauterkrankung haben.

NUR nach Vorschrift verwenden. Bitte Gebrauchsanweisung und Warnhinweise beachten.