

TaloStabil® Plus Sport

Aktiv-Sprunggelenkbandage



Active ankle joint support | Chevillière active | Tobillera Aktiv | Cavigliera attiva

- ⊕ COOLMAX® für ein trockenes und angenehmes Tragegefühl
- ⊕ SOFTflex 3D-Gestrick
- ⊕ Mit Stabilo®-Band, frei positionierbar



Sport

BORT. Das Plus an Ihrer Seite.®

Art.-No. 054 100 SP

Entdecken Sie die sportliche Seite von BORT.

BORT steht für medizinische Hilfsmittel in erstklassiger Qualität. Die Bandagen der BORT Sport Serie wurden speziell für den dynamisch-aktiven Einsatz an Ellenbogen, Hand, Rücken, Knie und Sprunggelenk entwickelt.




Sport

BORT. Das Plus an Ihrer Seite.®

Durch das moderne Sport-Design und innovative Features sind die Produkte mehr als nur therapeutische Hilfsmittel. Funktionelle Hightechfasern, ein komfortables Verschluss-System und das samtig-weiche Gestrick in 3D-Optik machen die Bandagen zu attraktiven Produkten mit maximaler Funktionalität.

➕ **SOFTflex** 3D-Gestrick mit samtig-weicher Oberflächenstruktur für mehr Elastizität, Stabilität und hohen Tragekomfort



➕ Hightechfaser **COOLMAX**®: Leitet Feuchtigkeit vom Körper weg, für ein trockenes und angenehmes Tragegefühl



➕ Innovatives **Stabilo**®-Band mit **easyClick**-System: Stabilisierung und Pelottendruck einfach und individuell einstellbar

➕ Modernes Sport-Design mit reflektierendem Label



➕ Made in Germany



Die **Sprunggelenkbandage TaloStabil® Plus Sport von BORT** unterstützt geschädigte Gewebestrukturen (Gelenk, Bänder, Kapseln, Knorpel). Die Kompression der Bandage stärkt die Haltefunktion der Bänder und entlastet so das Gelenk. Gleichzeitig hilft diese Bandage, Fehlbewegungen zu vermeiden. In Bewegung sorgt das komprimierende SOFTflex 3D-Gestrick für mehr Elastizität, Stabilität und hohen Tragekomfort, während die zwei Silikonpelotten einen Massageeffekt bewirken, der Schwellungsneigungen reduziert und zur rascheren Rückbildung bestehender Schwellungen beiträgt. Das Stabilo®-Band der **BORT TaloStabil® Plus Sport** dient sowohl für die zusätzliche Stabilisierung bei Einwärts- wie auch Auswärtsdrehungen des Fußes.

Die Faser **COOLMAX®** leitet Feuchtigkeit vom Körper weg und sorgt für ein trockenes und angenehmes Tragegefühl.

Gebrauchsanleitung:

Zur Stabilisierung bei Einwärtsdrehung des Fußes, also mit angehobenem Fußaußenrand (Das Band zeigt von hinten gesehen nach außen):



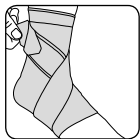
1. Führen Sie das Stabilo®-Band an der Außenseite des Sprunggelenks nach vorn diagonal über den Mittelfuß nach unten auf die Innenseite des Fußes.



2. Im nächsten Schritt führen Sie das Band unter der Fußsohle hindurch auf die Außenseite des Fußes.



3. Nun wird das Stabilo®-Band wieder von außen her diagonal über den Mittelfuß nach oben zur Innenseite des Sprunggelenks gezogen. Heben Sie hierbei den Fußaußenrand leicht an.



4. Schließen Sie dann das Klettband von hinten kommend auf der Außenseite.

Je straffer Sie das Stabilo®-Band spannen, desto höher ist der stabilisierende Effekt.

Zur Stabilisierung bei Auswärtsdrehung des Fußes, also mit angehobenem Fußinnenrand (Das Band zeigt von hinten gesehen nach innen):



1. Führen Sie das Stabilo®-Band an der Innenseite des Sprunggelenks nach vorn diagonal über den Mittelfuß nach unten auf die Außenseite des Fußes.



2. Im nächsten Schritt führen Sie das Band unter der Fußsohle hindurch auf die Innenseite des Fußes.



3. Nun wird das Stabilo®-Band wieder von innen her diagonal nach oben über den Mittelfuß zur Außenseite des Sprunggelenks gezogen. Heben Sie hierbei den Fußinnenrand leicht an.



4. Schließen Sie dann das Klettverband von hinten kommend auf der Innenseite.

Je straffer Sie das Stabilo®-Band spannen, desto höher ist der stabilisierende Effekt

Indikationen:

Chronische, posttraumatische oder postoperative Weichteilreizzustände im Bereich des Sprunggelenks, Arthrose, Bänderschwäche, nach Gipsverband, Bandverletzungen, OSG-Distorsion, Supinationsprophylaxe.

Kontraindikationen:

Periphere arterielle Verschlusskrankheit (PAVK), Lymphabflussstörungen einschließlich unklare Weichteilschwellungen körperform des angelegten Hilfsmittels, Empfindungs- und Durchblutungsstörungen der versorgten Körperregion, Erkrankungen der Haut im versorgten Körperabschnitt.

Materialzusammensetzung:

40 % Polyamid (**COOLMAX®**), 40 % Polyamid, 19 % Elasthan (LYCRA®), 1 % Silikon

Wichtiger Hinweis:

Kein Wiedereinsatz – dieses Hilfsmittel ist zur Versorgung eines Patienten bestimmt.

Soll die Bandage nachts getragen werden, ist darauf zu achten, dass der Blutkreislauf nicht beeinträchtigt wird. Lockern Sie im Fall von Taubheitsgefühlen die Bandage und nehmen Sie sie ggf. ab. Bei anhaltenden Beschwerden sollten Sie einen Arzt aufsuchen.

Verwenden Sie keine Creme oder Salbe, wenn Sie die Bandage tragen, da dies das Material beschädigen könnte.

Dieses Produkt ist latexfrei

The **ankle joint support Talostabil® Plus Sport from BORT** supports damaged tissue structures (joints, ligaments, capsules and cartilage). Here, the compression strengthens the retaining function of the ligaments, thus relieving the joint. At the same time, this support helps to avoid incorrect movement. When on the move, the compressed SOFTflex 3D knitted fabric ensures greater elasticity and stability and is very comfortable to wear, whilst the two silicone pads cause a massage effect which reduces the swelling tendency and contributes to faster regression of existing swelling. The Stabilo® strap for the **BORT Talostabil® Plus Sport** serves both additional stabilisation for inwards and outwards rotation of the foot. **COOLMAX®** fibre wicks moisture away from the body, ensuring dry and pleasant wearing comfort.

Instructions for use:

For stabilisation when rotating the foot inwards, that is with a raised outer edge of the foot (viewed from the rear, the strap points outwards):



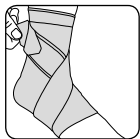
1. Guide the Stabilo® strap forwards diagonally over the metatarsal downwards to the inner side of the foot on the outer side of the ankle joint.



2. In the next step, guide the strap through underneath the sole of the foot to the outer side of the foot.



3. Then, draw the Stabilo® strap upwards diagonally over the metatarsal to the inner side of the ankle joint again. Raise the outer edge of the foot slightly here.



4. Then, fasten the Velcro tape onto the outer side from behind.

The tighter you tension the Stabilo® strap, the better the stabilising effect.

For stabilisation when rotating the foot outwards, that is with a raised inner edge of the foot (viewed from the rear, the strap points inwards):



1. Guide the Stabilo® strap forwards diagonally over the metatarsal downwards to the outer side of the foot on the inner side of the ankle joint.



2. In the next step, guide the strap through underneath the sole of the foot to the inner side of the foot.



3. Then, draw the Stabilo® strap upwards diagonally over the metatarsal to the outer side of the ankle joint again. Raise the inner edge of the foot slightly here.



4. Then, fasten the Velcro tape onto the inner side from behind.

The tighter you tension the Stabilo® strap, the better the stabilising effect.

Indications:

Chronic post-traumatic or post-operative soft tissue irritations in the ankle area, arthrosis, ligament weakness, after removal of plaster cast, ligament injuries, distortion of upper ankle joint, supination prophylaxis.

Contraindications:

Peripheral arterial occlusive disease (PAOD), lymphatic drainage disorders including unclear soft tissue swelling distal to the positioned aid, sensory disturbances and circulatory disorders in the specific body region, skin diseases in the specific part of the body.

Composition:

40 % polyamide (**COOLMAX®**), 40 % polyamide, 19 % elastane (**LYCRA®**), 1 % silicone

Important Note:

No re-use – this medical aid is intended for treating one patient.

If the support is to be worn at night, observe that the circulation is not impeded. In case of feelings of numbness, loosen the support and remove it if necessary. In case of persistent complaints, you should consult a doctor.

Neither use any creams nor ointments when wearing the support as they could damage the material.

This product is latex-free

La **chevillière TaloStabil® Plus Sport de BORT** soutient les structures tissulaires lésées (articulation, ligaments, capsules, cartilages). La compression de l'orthèse renforce la fonction de maintien des ligaments et soulage ainsi l'articulation. Cette orthèse permet simultanément d'éviter les faux mouvements. Lors des mouvements, le tricot 3D SOFTflex à compression assure une élasticité, une stabilité et un confort de port améliorés, tandis que les deux pelotes de silicone exercent un effet de massage qui réduit les tendances aux enflures et contribue à les faire régresser plus rapidement. La bande Stabilo® de la chevillière **BORT TaloStabil® Plus Sport** est posée en vue d'apporter une stabilisation supplémentaire aussi bien en pronation qu'en supination.

Les fibres **COOLMAX®** évacuent l'humidité du corps et assurent une agréable sensation de confort à sec.

Mode d'emploi :

Stabilisation en pronation du pied, avec élévation du bord externe du pied (vue de l'arrière, la bande est orientée vers l'extérieur) :



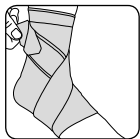
1. Faites passer la bande Stabilo® vers l'avant par le bord externe de la cheville en l'appliquant en diagonale sur le métatarse et en la dirigeant vers le dessous du pied pour rejoindre le bord interne.



2. Ensuite, faites passer la bande sous la plante du pied en la dirigeant vers le bord externe du pied.



3. Refaites passer la bande Stabilo® en diagonale sur le métatarse en partant de l'extérieur et en la tirant vers le bord interne de la cheville. Pour ce faire, soulevez légèrement le bord externe du pied.



4. Enfin, fixez la bande auto-agrippante sur le bord externe en passant par l'arrière du pied.

Plus la bande Stabilo® est serrée, plus l'effet stabilisateur sera important.

Stabilisation en supination du pied, avec élévation du bord interne du pied

(vue de l'arrière, la bande est orientée vers l'intérieur) :



1. Faites passer vers l'avant la bande Stabilo® par le bord interne de la cheville en l'appliquant en diagonale sur le métatarse et en la dirigeant vers le dessous du pied pour rejoindre le bord externe du pied.



2. Ensuite, faites passer la bande sous la plante du pied en la dirigeant vers le bord interne du pied.



3. Refaites passer la bande Stabilo® en diagonale sur le métatarse en partant de l'intérieur et en la tirant vers le bord externe de la cheville. Pour ce faire, soulevez légèrement le bord interne du pied.



4. Enfin, fixez la bande auto-agrippante sur le bord interne en passant par l'arrière du pied.

Plus la bande Stabilo® est serrée, plus l'effet stabilisateur sera important.

Indications :

États d'irritation chroniques post-traumatiques ou post-chirurgicaux des parties molles de l'articulation de la cheville, arthrose, faiblesse ligamentaire, suite au port d'un plâtre, lésions ligamentaires, distorsion de l'articulation tibiotarsienne, prévention des malpositions en supination.

Contre-indications :

Maladie artérielle occlusive périphérique (MAOP), problèmes d'écoulement lymphatique, y compris tuméfactions des parties molles de diagnostic incertain à des endroits éloignés de l'orthèse mise en place, perturbation de la sensibilité et de la circulation sanguine au niveau de la région corporelle appareillée, maladies de peau affectant la partie du corps appareillée.

Composition des matières :

40 % polyamide (**COOLMAX®**), 40 % polyamide, 19 % Élasthane (LYCRA®), 1 % silicone

Note importante :

Pas de réutilisation – ce produit est destiné à l'appareillage d'un seul patient.

Si l'orthèse doit être portée pendant la nuit, il convient d'éviter de gêner la circulation sanguine. En cas de sensation d'engourdissement, relâchez l'orthèse ou enlevez-la, si nécessaire. Consultez votre médecin en cas de troubles persistants.

Pendant la durée du port de l'orthèse, ne pas utiliser de crème ou de pommade en raison du risque de détérioration du matériau.

Ce produit est exempt de latex

La **tobillera BORT TaloStabil® Plus Sport** permite sujetar las estructuras tisulares deterioradas (articulaciones, ligamentos, cápsulas, cartílagos) y estabiliza los ligamentos aliviando de este modo la carga en la articulación. Al mismo tiempo, la tobillera impide que se realicen movimientos indebidos. Con el movimiento, el tejido de malla compresora SOFTflex 3D garantiza una mayor elasticidad, estabilidad y un gran confort y las 2 almohadillas de silicona producen un efecto masajeador que previene la hinchazón o ayuda a reducir más rápidamente la inflamación de la zona afectada. La tobillera Stabilo® de **BORT TaloStabil® Plus Sport** está indicada tanto para la estabilización adicional en posición prona como en posición supina del pie.

La fibra **COOLMAX®** regula la temperatura corporal y proporciona una sensación seca y agradable al llevar la tobillera.

Instrucciones de uso:

Para la estabilización en posición prona, es decir, con el lateral exterior del pie levantado (vista desde atrás, la banda señala hacia fuera):



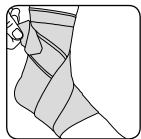
1. Envuelva la banda Stabilo® por el lado externo del tobillo colocándola diagonalmente hacia delante sobre el metatarso y hacia abajo por el lado interno del pie.



2. A continuación, pase la banda bajo la planta por el lateral externo del pie.



3. Ahora tire de la banda Stabilo® diagonalmente desde el lateral externo hacia arriba, por encima del metatarso y hacia el interior del tobillo. Eleve ligeramente el lateral externo del pie.



4. Por último, fije con el Velcro la banda en el lateral externo del pie.

Cuanto más se tensa la banda Stabilo®, mayor estabilización se obtiene.

Para la estabilización en posición supina, es decir, con el lateral interno del pie levantado (vista desde atrás, la banda señala hacia dentro):



1. Envuelva la banda Stabilo® por el lado interno del tobillo colocándola diagonalmente hacia delante sobre el metatarso y hacia abajo por el lado externo del pie.



2. A continuación, pase la banda bajo la planta por el lateral interno del pie.



3. Ahora tire de la banda Stabilo® diagonalmente desde el lateral interno hacia arriba, por encima del metatarso y hacia el exterior del tobillo. Eleve ligeramente el lateral interno del pie.



4. Por último, fije con el Velcro la banda en el lateral interno del pie.

Cuanto más se tensa la banda Stabilo®, mayor estabilización se obtiene.

Indicaciones:

Irritaciones crónicas, post-traumáticas o post-operatorias de tejidos blandos del área del tobillo, artrosis, laxitud de ligamentos, estado tras quitar la escayola, lesiones de ligamentos, distorsión articular del tobillo superior, profilaxis de supinación.

Contraindicaciones:

Enfermedad arterial oclusiva periférica (EAOP), trastornos linfáticos e hinchazón de origen desconocido del tejido blando en zonas alejadas de la tratada, trastornos sensitivos y circulatorios de la región corporal atendida, enfermedades cutáneas en la zona del cuerpo concernida.

Composición:

40 % poliamida (**COOLMAX®**), 40 % poliamida, 19 % elastano (LYCRA®), 1 % silikona

Nota importante:

Este producto está diseñado para un solo un paciente y no se debe reutilizar.

Si el médico prescribe su uso durante la noche, asegúrese de que no dificulte la circulación sanguínea. En caso de sensación de entumecimiento, afloje la banda y quítela si fuera necesario. En caso de molestia persistente, consulte con su médico.

Durante el tratamiento con el vendaje, no utilice cremas ni pomadas, ya que podrían dañar el material.

Este producto no contiene látex

La **fasciatura per caviglie BORT TaloSabil® Plus Sport** dà sostegno alle strutture di tessuto danneggiate (articolazioni, legamenti, capsule, cartilagini). La compressione esercitata dalla fasciatura favorisce la funzione di immobilizzazione dei legamenti, alleggerendo così il carico sull'articolazione. Allo stesso tempo, la fasciatura aiuta anche a evitare movimenti non appropriati. Quando si è in movimento, il tessuto in maglia comprimente SOFTflex 3D garantisce maggiore elasticità, stabilità e un'ottima vestibilità e le 2 pelotte di silicone danno un effetto massaggio che riduce la probabilità di gonfiori e aiuta a far riassorbire più velocemente gonfiori già esistenti. La fascia Stabilo® di **BORT TaloSabil® Plus Sport** è predisposta per la stabilizzazione supplementare in posizione sia di pronazione, sia di supinazione del piede.

La fibra **COOLMAX®** allontana l'umidità dal corpo e, in tal modo, fornisce una sensazione di vestibilità asciutta e confortevole.

Istruzioni per l'uso:

Per la stabilizzazione del piede in posizione di pronazione, vale a dire con bordo esterno del piede sollevato (visto da dietro il nastro guarda verso l'esterno):



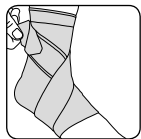
1. Avvolgere il nastro Stabilo® al lato esterno della caviglia spostandolo diagonalmente in avanti sopra il metatarso verso il basso sul lato interno del piede.



2. Dopodiché far passare il nastro sotto la suola sul lato esterno del piede.



3. A questo punto il nastro Stabilo® viene tirato diagonalmente dall'esterno verso l'alto al di sopra del metatarso in direzione dell'interno della caviglia. Sollevare quindi leggermente il bordo esterno del piede.



4. Infine fissare tramite velcro il nastro proveniente da dietro sul lato esterno.

Maggiore è la tensione del nastro Stabilo®, maggiore è l'effetto stabilizzante.

Per la stabilizzazione del piede in posizione di supinazione, vale a dire con bordo interno del piede sollevato (visto da dietro il nastro guarda verso l'interno):



1. Avvolgere il nastro Stabilo® al lato interno della caviglia spostandolo diagonalmente in avanti sopra il metatarso verso il basso sul lato esterno del piede.



2. Dopodiché far passare il nastro sotto la suola sul lato interno del piede.



3. A questo punto il nastro Stabilo® viene tirato diagonalmente dall'interno verso l'alto al di sopra del metatarso in direzione del lato esterno della caviglia. Sollevare quindi leggermente il bordo interno del piede.



4. Infine fissare tramite velcro il nastro proveniente da dietro sul lato interno.

Maggiore è la tensione del nastro Stabilo®, maggiore è l'effetto stabilizzante.

Indicazioni:

Condizioni irritative croniche, post-traumatiche o post-operatorie dei tessuti molli nella regione dell'articolazione della caviglia, artrosi, lassità dei legamenti, dopo ingessatura, lesioni dei legamenti, distorsione dell'articolazione talocrurale, profilassi della supinazione.

Controindicazioni:

Arteriopatia ostruttiva periferica (AOP), disturbi del flusso linfatico e gonfiori poco chiari dei tessuti molli distanti dall'ausilio applicato, disturbi della sensibilità e della circolazione nelle regioni anatomiche interessate dal trattamento, patologie cutanee nella zona del corpo interessata.

Composizione dei materiali:

40 % poliammide (**COOLMAX®**), 40 % poliammide, 19 % elastane (LYCRA®), 1 % silicone

Nota importante:


Non riutilizzare – questo ausilio medico è destinato all'utilizzo di un solo paziente.

Nel caso in cui venga prescritto l'utilizzo della fascia durante la notte, accertarsi che la circolazione sanguigna non venga compromessa. In caso di intorpidimento allentare la fascia e se necessario rimuoverla. Se il disturbo permane consultare il medico.

Non utilizzare pomate o unguenti per tutta la durata del bendaggio perché potrebbero danneggiare il materiale.

Questo prodotto non contiene lattice

Größen / Sizes / Tailles / Tamaños / Misure

	Fesselumfang
	Circumference of ankle
	Tour de la cheville
	Circonfrenca del empeine
	Circonfrenca della caviglia
small	bis / up to / jusqu'à / hasta / fino a 21 cm
medium	21 – 23 cm
large	23 – 25 cm
x-large	25 – 27 cm
rechts und links gleich / right and left symmetrical / Égale à droite et à gauche / igual a la derecha y la izquierda / uguale a destra e sinistra	

Pflegehinweise / Care instructions / Entretien / Instrucciones para el cuidado / Manutenzione

	<p>Die Bandage mit lauwarmem Wasser und mildem Feinwaschmittel von Hand waschen. Keinen Weichspüler verwenden. Klettverschluss schließen, um die Beschädigung anderer Wäschestücke zu vermeiden. In Form ziehen und an der Luft trocknen. Hitze vermeiden.</p> <hr/> <p>Hand-wash the support in lukewarm water using a mild detergent. Do not use fabric softeners. Fix the Velcro closure to avoid damage to other laundry. Pull into shape and dry-air. Avoid heat.</p> <hr/> <p>Laver le bandage à la main, à l'eau tiède avec un détergent doux. Ne pas utiliser d'assouplissant. Rabattre les fermetures Velcro pour éviter d'abîmer les autres vêtements à laver. Mettre en forme et laisser sécher à l'air. Éviter la chaleur.</p> <hr/> <p>Lavar el vendaje a mano en agua tibia y con un detergente fino y suave. No utilizar ningún suavizante. Cerrar el adhesivo de bardana para evitar daños en otras prendas de la colada. Estirarlo y secarlo al aire. Evitar el calor.</p> <hr/> <p>Lavare la fasciatura a mano con acqua tiepida e detersivo per capi delicati. Non utilizzare ammorbidenti. Chiudere il dispositivo di tenuta in Velcro per evitare di danneggiare altri capi. Ridare la forma e far asciugare all'aria aperta. Non esporre a fonti di calore.</p>
---	---

Sportlich Aktive vertrauen BORT.

Bandagen aus unserer Sport-Produktlinie unterstützen und schützen vor allem beim Sport. Die **COOLMAX®** Faser leitet Feuchtigkeit vom Körper weg und sorgt für ein trockenes und angenehmes Tragegefühl. In modernem Sport-Design mit reflektierendem Label.

BORT EpiBasic Sport

Art. Nr. 122 600 SP



Pos.Nr. 05.08.01.1054

Gesetzliche Zuzahlung € 5 - 10

COOLMAX®

BORT EpiContur® Sport

Art. Nr. 022 500 SP



Pos.Nr. 23.08.04.0038

Gesetzliche Zuzahlung € 5 - 10

BORT SellaFlex Sport

Daumenstütze

Art. Nr. 112 030 SP



Pos.Nr. 05.07.01.0034

Gesetzliche Zuzahlung € 5 - 10

COOLMAX®

BORT ManuBasic® Sport

Art. Nr. 112 920 SP



Pos.Nr. 05.07.02.0130

Gesetzliche Zuzahlung € 5 - 10

COOLMAX®

BORT. Das Plus an Ihrer Seite.®

BORT StabiloBasic Sport
Rückenbandage mit Pelotte
Art. Nr. 104 690 SP



Sport

Pos.Nr. 23.14.03.2040
Gesetzliche Zuzahlung € 5 - 10

COOLMAX

BORT StabiloBasic Lady Sport
Rückenbandage mit Pelotte
Art. Nr. 104 680 SP



Sport

Pos.Nr. 23.14.03.2040
Gesetzliche Zuzahlung € 5 - 10

COOLMAX

BORT StabiloGen® Sport
Art. Nr. 114 520 SP



Sport

Pos.Nr. 05.04.01.0098
Gesetzliche Zuzahlung € 5 - 10

COOLMAX

BORT Patella-
Sehnenband Sport
Art. Nr. 114 010 SP



Sport

Pos.Nr. 05.04.01.1022
Gesetzliche Zuzahlung € 5 - 10

Sportlich Aktive vertrauen BORT.

BORT MyoActive Sport Oberschenkelstütze Art. Nr. 116 600 SP



Sport

Pos.Nr. 05.06.01.1xxx
Gesetzliche Zuzahlung € 5 - 10

COOLMAX

BORT AchilloStabil® Plus Sport Art. Nr. 053 100 SP



Sport

Pos.Nr. 05.02.01.1018
Gesetzliche Zuzahlung € 5 - 10

COOLMAX

BORT TaloStabil® Sport Art. Nr. 054 600 SP



Sport

Pos.Nr. 05.02.01.0007
Gesetzliche Zuzahlung € 5 - 10

COOLMAX

BORT TaloStabil® Plus Sport Art. Nr. 054 100 SP



Sport

Pos.Nr. 05.02.01.2012
Gesetzliche Zuzahlung € 5 - 10

COOLMAX

COOLMAX® ist eine Marke von INVISTA.

BORT. Das Plus an Ihrer Seite.®



TaloStabil® Plus Sport Aktiv-Sprunggelenkbandage



Active ankle joint support | Chevillière active | Tobillera Aktiv |
Cavigliera attiva

DE Die **BORT TaloStabil® Plus Sport Aktiv-Bandage** entlastet das schwache oder erkrankte Sprunggelenk. Zwei viscoelastische Pelotten regen den Stoffwechsel an und helfen bei Abbau von Ödemen. Das **SOFTflex 3D**-Gestrick und die feuchtigkeitsregulierenden Eigenschaften der Hightechfaser **COOLMAX®** sorgen für einen hohen Tragekomfort und optimale Eigenschaften für den Einsatz bei sportlichen Aktivitäten.

BORT Qualitätsprodukte fördern Ihren Heilungsprozess: in den Bereichen Orthopädie, Chirurgie, Sportmedizin und Rehabilitation.

EN The **BORT TaloStabil® Plus Sport active support** relieves the weak or diseased ankle joint. Two viscoelastic pads stimulate circulation and help to reduce oedemas. The **SOFTflex 3D** knitted fabric and moisture regulating properties of the high-tech **COOLMAX®** fibre ensure that it is very comfortable to wear and for ideal properties for use during sports activities.

BORT Quality products promote your healing process: in the fields of orthopedics, surgery, sports medicine and rehabilitation.



BORT GmbH | Postfach 1330 | D-71367 Weinstadt | www.bort.com



BORT. Das Plus an Ihrer Seite.®