

**Bitte lesen Sie folgende Gebrauchsanweisung aufmerksam**, weil sie wichtige Informationen darüber enthält, was Sie bei der Anwendung dieses Medizinproduktes beachten sollen. Heben Sie diese Gebrauchsanweisung auf, vielleicht möchten Sie diese später nochmals lesen. Wenden Sie sich bei Fragen bitte an Ihren Arzt oder Apotheker.

## Vagisan Milchsäure

### – Gebrauchsanweisung –

#### Vaginalzäpfchen zur Erhaltung und Wiederherstellung eines natürlichen pH-Wertes in der Scheide durch Ansäuerung mit Milchsäure

##### Bestandteile

Lactic Acid, Macrogol 1500, Macrogol 6000, Sodium Lactate

##### Anwendungsbereiche

Vagisan Milchsäure wird angewandt zur Erhaltung und Wiederherstellung eines natürlichen pH-Wertes in der Scheide. Die Ansäuerung des vaginalen Milieus mit Milchsäure unterstützt das Wachstum der Scheiden-typischen Bakterien (Milchsäure-produzierende Lactobazillen = Milchsäure-Bakterien) und wirkt sich zugleich ungünstig auf das Wachstum von Krankheitserregern aus. Vagisan Milchsäure kann deshalb vorbeugend bei Neigung zu Scheideninfektionen und in Ergänzung zu einer medikamentösen Behandlung von Scheideninfektionen eingesetzt werden.

##### Produktinformation

Vagisan Milchsäure sind Vaginalzäpfchen, die ein Milchsäure-Natriumlactat-Gemisch enthalten. Die Vaginalzäpfchen können zur Erhaltung oder Regulierung des natürlichen pH-Wertes in der Scheide eingesetzt werden

- bei erwachsenen Frauen
- in Schwangerschaft und Stillzeit
- bei Mädchen nach Rücksprache mit einem Arzt.

Bei Neigung zu Scheideninfektionen kann eine vorbeugende Langzeitbehandlung bedenkenlos erfolgen (siehe „Art der Anwendung“).

##### Was Sie über Milchsäure und vaginale Infektionen wissen sollten

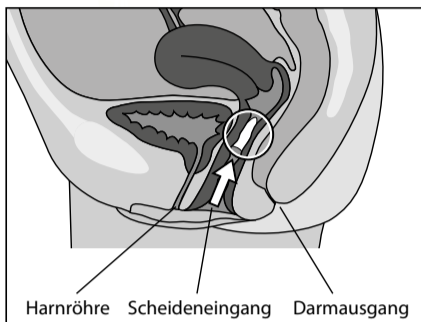
Die Zellen in der Scheidenhaut enthalten Zucker, der bei der normalen Abschilferung der Zellen freigesetzt wird. Der Zucker wird durch die Milchsäure-Bakterien in der Scheide zu Milchsäure abgebaut. Ist die Milchsäure in ausreichender Menge vorhanden, herrscht in der Scheide ein natürlich saures Milieu mit einem pH-Wert von 3,8–4,4. Für das Wachstum unerwünschter Bakterien sind dies ungünstige Bedingungen. Deshalb trägt ein saures Scheidenmilieu dazu bei, bakteriellen Infektionen vorzubeugen.

Durch verschiedene äußere Einflussfaktoren kann das saure Scheidenmilieu gestört werden, so dass der pH-Wert auf über 4,5 ansteigt. Mögliche Einflussfaktoren sind Körpersekrete wie Periodenblut oder Samenflüssigkeit, eine Verminderung der Laktobazillen durch Antibiotika, hormonelle Schwankungen in der Schwangerschaft, der Stillzeit oder aufgrund der Anwendung von weiblichen Geschlechtshormonen. Unter solchen Bedingungen ist das Wachstum von unerwünschten Keimen in der Scheide begünstigt. Diese Keime können aus der Umgebung des Scheideneinganges (z. B. Afterregion) stammen und in die Scheide aufsteigen oder z. B. beim Intimverkehr übertragen werden. Die Folgen können eine Überwucherung der natürlichen Laktobazillen-Flora durch diese Keime und eine Scheideninfektion sein.

Bei Frauen, die zu wiederholten Scheideninfektionen neigen, ist zur Unterstützung der Selbstregulation des sauren pH-Wertes die vaginale Anwendung von Milchsäure in vielen Fällen hilfreich.

##### Art der Anwendung

Ein Vaginalzäpfchen wird einmal täglich am Abend vor dem Schlafengehen möglichst tief in die Scheide eingeführt. Dies geschieht am besten in Rückenlage, mit leicht angezogenen Beinen.



Zum Entnehmen eines Vaginalzäpfchens aus der Folie trennen Sie zunächst ein Zäpfchen an der Perforation von den restlichen Zäpfchen des Folienstreifens ab. Reißen Sie dann die Folie von oben nach unten auf; verwenden Sie dabei die Öffnungshilfe (V-förmiger Einschnitt in der Folie). Anschließend können Sie das Zäpfchen aus der Folie herausdrücken. Bei relativ trockener Scheide kann das Vaginalzäpfchen vor dem Einführen unter fließendem Wasser angefeuchtet werden, damit es noch leichter einzuführen ist.

Bitte benutzen Sie während der Anwendung eine Slipeinlage, da durch die besonders gute Löslichkeit der Vaginalzäpfchen gelegentlich wässriger Ausfluss auftreten kann.

Die Dauer der Anwendung beträgt im Allgemeinen 5–7 Tage. Zur regelmäßigen Erhaltung eines normalen pH-Wertes in der Scheide, z. B. bei Frauen mit Neigung zu Scheideninfektionen kann Vagisan Milchsäure ohne Bedenken auch über einen längeren Zeitraum zwei- bis dreimal wöchentlich angewendet werden.

##### Anwendung während der Schwangerschaft und in der Stillzeit

Vagisan Milchsäure kann auch während der Schwangerschaft und in der Stillzeit angewendet werden.

##### Mögliche Nebenwirkungen

In seltenen Fällen kann es zu Hautreaktionen (z. B. Rötung, Brennen, Juckreiz) kommen. In Einzelfällen kann eine allergische Reaktion, inkl. anaphylaktischen Reaktionen auftreten. Wenn Sie andere unangenehme Wirkungen beobachten, sprechen Sie bitte mit Ihrem Arzt oder Apotheker.

##### Gegenanzeigen

Bei bekannter Überempfindlichkeit gegenüber einem der Bestandteile soll Vagisan Milchsäure nicht angewendet werden.

##### Anwendungsbeschränkungen

Bei Mädchen sollte Vagisan Milchsäure nur nach Rücksprache mit einem Arzt angewendet werden, da bisher keine ausreichenden Erfahrungen für eine allgemeine Empfehlung für die Anwendung bei Kindern vorliegen. Während der Periodenblutung ist die Anwendung von Vagisan Milchsäure nicht sinnvoll. Setzen Sie die Behandlung an diesen Tagen aus.

Wenn Sie zur Zeit an einer Scheideninfektion leiden (z. B. vermehrter Aus-

fluss, unangenehmer Geruch des Ausflusses, Jucken und Brennen im Scheideneingang), sollten Sie vor der Anwendung von Vagisan Milchsäure Ihren Arzt/Ihre Ärztin zur Abklärung Ihrer Beschwerden und der geeigneten Behandlung aufsuchen. Möglicherweise ist die Behandlung mit einem Arzneimittel oder eine zusätzliche Behandlung Ihres Partners erforderlich.

Wenn sich vaginale Beschwerden unter der Anwendung von Vagisan Milchsäure verschlimmern oder sich innerhalb von 8 Tagen nicht bessern, sollten Sie das Produkt nicht weiter anwenden und einen Arzt aufsuchen. Dies gilt insbesondere für Frauen, die unter ausgeprägter Scheidentrockenheit leiden (z. B. in den Wechseljahren und danach).

Vagisan Milchsäure enthält keinen Spermien abtötenden Wirkstoff (keinen Wirkstoff, der männlichen Samen abtötet) und schützt deshalb nicht vor ungewollter Schwangerschaft.


Im Falle einer Beschädigung des Folienstreifens oder einer Veränderung der Beschaffenheit der Zäpfchen verwenden Sie das Produkt nicht und informieren Sie den Hersteller.

#### **Hinweis für die Anwendung zusammen mit Kondomen**

Die Reißfestigkeit von Kondomen oder Pessaren aus Latex unter der gleichzeitigen Anwendung von Vagisan Milchsäure ist möglicherweise beeinträchtigt. Deshalb sollte Vagisan Milchsäure nicht gleichzeitig mit Kondomen oder Pessaren aus Latex angewendet werden.

#### **Aufbewahrung und Haltbarkeit**

Vagisan Milchsäure ist für Kinder unzugänglich aufzubewahren.

Das Verfallsdatum ist auf der Lasche der Verpackung bzw. auf dem Folienstreifen angegeben. Sie dürfen das Produkt nach dem hinter dem Symbol  angegebenen Verfallsdatum nicht mehr anwenden. Das Verfallsdatum bezieht sich auf den letzten Tag des angegebenen Monats.

Für dieses Produkt sind keine besonderen Lagerbedingungen erforderlich.

#### **Packungsgrößen**

Packungen mit 7 oder 14 Vaginalzäpfchen zur Anwendung in der Scheide. Eventuell sind nicht alle Packungsgrößen im Verkehr.

#### **Hersteller und Vertrieb**

Dr. August Wolff GmbH & Co. KG  
Arzneimittel  
Sudbrackstraße 56  
33611 Bielefeld  
Telefon: +49 (0)521 8808-05  
Telefax: +49 (0)521 8808-334  
E-Mail: [aw-info@drwolffgroup.com](mailto:aw-info@drwolffgroup.com)

#### **Medizinprodukt**

**CE 0483**






#### **Stand der Information**

Januar 2020

**DR·WOLFF**



#### **Bedeutung der Symbole auf der Verpackung und dem Folienstreifen:**

|                                                                                     |                                                                                     |                                                                                     |                                                                                     |                                                                                     |
|-------------------------------------------------------------------------------------|-------------------------------------------------------------------------------------|-------------------------------------------------------------------------------------|-------------------------------------------------------------------------------------|-------------------------------------------------------------------------------------|
|  |  |  |  |  |
| Chargenbezeichnung                                                                  | Verwendbar bis                                                                      | CE-Kennzeichen                                                                      | Gebrauchsanweisung beachten                                                         | Hersteller                                                                          |

#### **Vagisan – Für einen gesunden Intimbereich**

Besuchen Sie uns unter [www.vagisan.de](http://www.vagisan.de). Hier finden Sie nützliche Tipps zur Intimpflege, Wissenswertes über den gesunden Intimbereich sowie Informationen zu den häufigsten Beschwerden und weiteren Vagisan-Produkten.

[www.vagisan.de](http://www.vagisan.de)