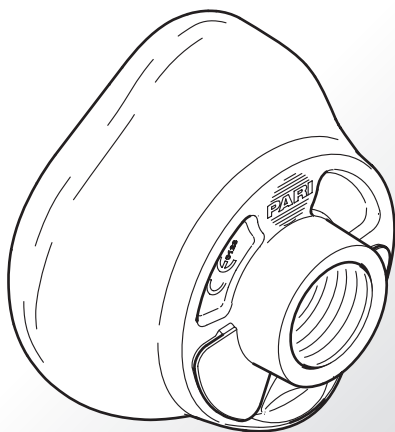


Gebrauchsanweisung • Instructions for Use

# SMARTMASK® Kids



CE 0123

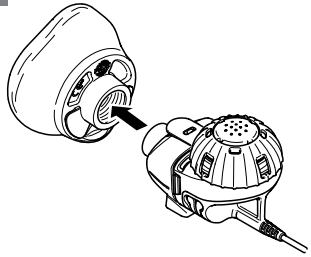
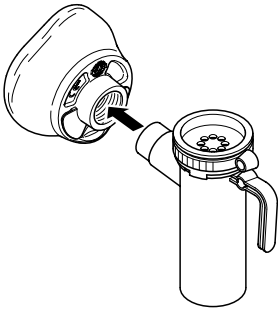
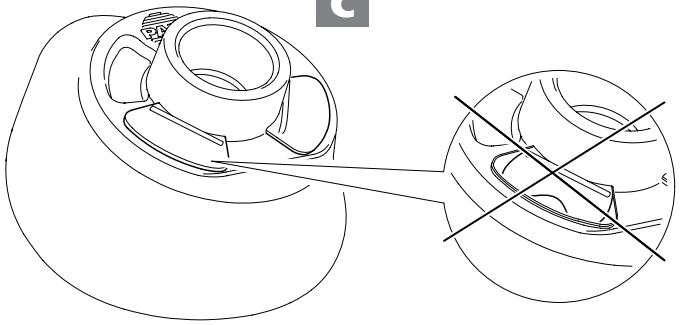


©2009 PARI GmbH Spezialisten für effektive Inhalation, 078D1010-B-03/09

**PARI Pharma**  
Advancing Aerosol Therapies



PARI Pharma GmbH  
Moosstrasse 3 • 82319 Starnberg • Germany  
Tel.: +49-(0)8151-279 0 • Fax: +49-(0)8151-279 101  
E-Mail: [info@pari.de](mailto:info@pari.de) • [www.pari-pharma.com](http://www.pari-pharma.com)

**A****B****C**

## DE Gebrauchsanweisung



- Lesen Sie diese Gebrauchsanweisung vor dem ersten Gebrauch sorgfältig und vollständig durch. Bewahren Sie diese Gebrauchsanweisung sorgfältig auf.
- Die PARI SMARTMASK® Kids ist immer als Bestandteil bzw. Zubehör von PARI Verneblern zu betrachten, deren jeweilige Gebrauchsanweisung deshalb ebenfalls zu beachten ist. Insbesondere treffen die dortigen Vorgaben aus dem Kapitel „Hygienische Wiederaufbereitung“ auch auf die PARI SMARTMASK® Kids zu.

### Lieferumfang

Artikelnummer: 078G5000 (ohne PARI Vernebler)

### Zweckbestimmung

Die PARI SMARTMASK® Kids bietet eine effiziente Maskeninhalation für Kinder ab 2 Jahren, die nicht mit einem Mundstück inhalieren können oder möchten.

Die PARI SMARTMASK® Kids ist zur mehrmaligen Verwendung konzipiert.



### Achtung:

Um das Risiko einer zu geringen Sauerstoffversorgung zu vermeiden, darf diese Maske nicht bei Kindern unter 2 Jahren eingesetzt werden.

Die PARI SMARTMASK® Kids darf nur mit den folgenden PARI Verneblern verwendet werden: LC PLUS® Familie, LC STAR®, LL, LC® SPRINT Familie und eFlow®rapid.

### Verwendung der Maske

Bild A:

- Stecken Sie die Maske auf den Vernebler.

Bild B:

- Halten Sie den PARI Vernebler für eine effiziente Therapie waagrecht.



- Die PARI SMARTMASK® Kids darf nicht bei schlafenden und/oder liegenden Kindern eingesetzt werden.
- Achten Sie auf einen dichten Sitz der Maske, um Aerosolverluste zu reduzieren.

Bild C:

Achten Sie darauf, dass die Ventile der Maske von außen glatt an den Öffnungen anliegen! Sie dürfen auf keinen Fall nach innen gedrückt sein!