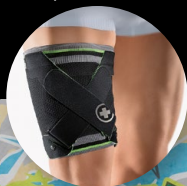


MyoActive Sport Oberschenkelstütze



Thigh support | Cuissière | Muslera | Cosciera

- ⊕ COOLMAX® für ein trockenes und angenehmes Tragegefühl
- ⊕ Wirkprinzip aus Kompression, konventionellem Tape und Kinesio-Tape
- ⊕ Propriozeptive Wirkung (Detonisierung der Muskulatur, Schmerzreduktion)



Entdecken Sie die sportliche Seite von BORT.

BORT steht für medizinische Hilfsmittel in erstklassiger Qualität. Die Bandagen der BORT Sport Serie wurden speziell für den dynamisch-aktiven Einsatz an Ellenbogen, Hand, Rücken, Knie und Sprunggelenk entwickelt.

Durch das moderne Sport-Design und innovative Features sind die Produkte mehr als nur therapeutische Hilfsmittel. Funktionelle Hightechfasern, ein komfortables Verschluss-System und das samtig-weiche Gestrick in 3D-Optik machen die Bandagen zu attraktiven Produkten mit maximaler Funktionalität.

- ⊕ SOFTflex 3D-Gestrick mit samtig-weicher Oberflächenstruktur für mehr Elastizität, Stabilität und hohen Tragekomfort
- ⊕ Hightechfaser **COOLMAX®**: Leitet Feuchtigkeit vom Körper weg, für ein trockenes und angenehmes Tragegefühl
- ⊕ Innovatives **Stabilo®**-Band mit easyClick-System: Stabilisierung und Pelottendruck einfach und individuell einstellbar
- ⊕ Modernes Sport-Design mit reflektierendem Label
- ⊕ Made in Germany



SPORT



BORT. Das Plus an Ihrer Seite.®

Die **MyoActive Sport von BORT** ist eine qualitativ hochwertige Oberschenkelstütze. Sie vereint die Wirkprinzipien von Kompression, konventionellem Tape und Kinesiotape in einer Bandage. Die Oberschenkelstütze kann präventiv bei starker Beanspruchung der Muskulatur getragen werden. Sie sorgt für eine bessere Durchblutung der Muskulatur und somit für eine Verbesserung der Beweglichkeit und Ausdauer.

In der Akutphase sorgen sowohl Kompression als auch das Tapeprinzip für eine Schmerzwirkung und Stabilisierung der geschwächten oder verletzten Oberschenkelstrukturen.

Die **BORT MyoActive Sport** kann auch bei chronischen Schmerzen eingesetzt werden. Hier entlasten die in der Bandage integrierten Wirkprinzipien von Kompression, konventionellem Tape und Kinesiotape bereits geschädigte Muskelstrukturen und beugen erneuten Muskelläsionen vor.

Die Faser **COOLMAX®** leitet Feuchtigkeit vom Körper weg und sorgt für ein trockenes und angenehmes Tragegefühl.

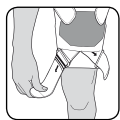
Gebrauchsanleitung:

Der Oberschenkelbandage ist ein zirkuläres Gurtsystem beigelegt, das Sie bei Bedarf an der Oberschenkelstütze anbringen können (Schritt 6).



1. Öffnen Sie beide Kreuzzügell und lassen Sie die Zügel nach unten hängen. Dabei sehen Sie die grüne Velours-Innenfläche mit den Richtungspfeilen und den Markierungsstreifen als sogenannten „Zug-Stopp“.
2. Ziehen Sie die Oberschenkelbandage im Stehen, bei leicht gebeugtem Knie an. Dabei soll sich die Funktionszone (F) auf Höhe der verletzten Region befinden.

Tipp: Die Oberschenkelbandage kann für die kniestickeende (vordere) wie für die kniebeugende (hintere) Muskulatur eingesetzt werden.



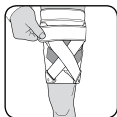
3. Ziehen Sie nun den ersten Kreuzzügel bis zu den Markierungsstreifen nach unten (siehe Pfeil). Dabei entspricht der breite rote Markierungsstreifen dem maximalen Zug (der nicht überschritten werden darf).



4. Kletten Sie den Kreuzzügel nun schräg am obigen Velours fest.



5. Wiederholen Sie den Vorgang mit dem zweiten Kreuzzügel. Dabei überkreuzen sich die Zügel in Form eines X. Es ist unerheblich, welchen Kreuzzügel Sie zuerst anbringen.



6. Bei Bedarf können die beigelegten zirkulären Gurtverschlüsse unter Zugspannung an die Velouhren angeklettet werden. Achten Sie darauf, dass Sie den längeren Zügel oberhalb und den kürzeren Zügel unterhalb anbringen.

Indikationen:

Präventiv: Für stark beanspruchte Muskelpartien.

Akut: Prellung mit Schwellung und Hämatom, Muskelverletzungen.

Chronisch: Schutz vor erneuten Muskelläsionen, Entlastung geschädigter Muskelstrukturen (z. B. Narbenbildung nach alten Verletzungen), nach Muskelverletzungen.

Kontraindikationen:

Periphere arterielle Verschlusskrankheit (PAVK), Lymphabflussstörungen einschließlich unklare Weichteilschwellungen körperformer des angelegten Hilfsmittels, Empfindungs- und Durchblutungsstörungen der versorgten Körperregion, Erkrankungen der Haut im versorgten Körperabschnitt, Latexallergie.

Materialzusammensetzung:

38 % Elastodien, 34 % Polyester, 19 % Polyamid, 9 % Elasthan

Wichtiger Hinweis:

Kein Wiedereinsatz – dieses Hilfsmittel ist zur Versorgung eines Patienten bestimmt.

Soll die Oberschenkelstütze nachts getragen werden, ist darauf zu achten, dass der Blutkreislauf nicht beeinträchtigt wird. Lockern Sie im Fall von Taubheitsgefühlen die Oberschenkelstütze und nehmen Sie sie ggf. ab. Bei anhaltenden Beschwerden sollten Sie einen Arzt aufsuchen.

Verwenden Sie keine Creme oder Salbe, wenn Sie die Bandage tragen, da dies das Material beschädigen könnte.

Das Produkt enthält Latex und kann allergische Reaktionen auslösen

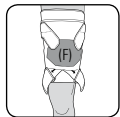
The **MyoActive Sport from BORT** is a high-quality thigh support. It combines the operating principle of compression, conventional tape and Kinesio tape in a single support. The thigh support can be worn as a preventive measure when the muscles are under heavy strain. It ensures better circulation for the muscles and therefore an improvement of movement and stamina. During the acute phase, both compression and the tape principle ensure pain reduction and stabilisation of the weakened or injured thigh structures.

The **BORT MyoActive Sport** can also be used in case of chronic pain. Here, the operating principles of compression, conventional tape and Kinesio tape integrated in the support relieve muscle structures which are already damaged and provide protection against new muscle lesions.

COOLMAX® fibre wicks moisture away from the body, ensuring dry and pleasant wearing comfort.

Instructions for use:

A circular belt system which you can attach to the thigh support (step 6) is provided with it.



1. Open both cross restraints and let the straps hang downwards. Here, you see the green velour inner surface with the directional arrows and marking strips as a so-called "pull stop".
2. Put the upper thigh support on when standing and bend your knee slightly. Here, the function zone (F) should be at the same height as the injured region.

Tip: The thigh support can be used for the knee-stretching (front) and knee-bending (rear) muscles.



3. Then pull the first cross restraint downwards to the marking strip (see arrow). Here, the wide, red marking strip indicates the maximum pull (which must not be exceeded).



4. Then attach the cross restraint to the upper velour diagonally using Velcro.



5. Repeat the process with the second cross restraint. Here, the straps cross as an X. It is not important which cross restraint you attach first.



6. If required, the included circular belt fasteners can be attached to the velour lugs with Velcro under tensile stress. Ensure that you attach the longer strap above and the shorter strap below.

Indications:

Preventive: For highly strained muscle groups.

Acute: Swollen contusions with haematoma and muscle injuries.

Chronic: Protection against new muscle lesions, reduction of the burden on damaged muscle structures (e.g. scarring after old injuries), following muscle injuries.

Contraindications:

Peripheral arterial occlusive disease (PAOD), lymphatic drainage disorders including unclear soft tissue swelling distal to the positioned aid, sensory disturbances and circulatory disorders in the specific body region, skin diseases in the specific part of the body, latex allergy.

Composition:

38% elastodiene, 34% polyester, 19% polyamide, 9% elastane

Important Note:

No re-use – this medical aid is intended for treating one patient.

If the thigh support is to be worn at night, observe that circulation is not impeded. In case of feelings of numbness, loosen the thigh support and remove it if necessary. In case of persistent complaints, you should consult a doctor.

Neither use any creams nor ointments when wearing the support as they could damage the material.

The product contains latex and may trigger allergic reactions

L'**orthèse MyoActive Sport de BORT** est une cuissière de haute qualité. Elle réunit les principes d'action de la compression, du bandage conventionnel et du bandage kinésiologique en une seule orthèse. La cuissière peut être portée à titre préventif en cas de forte sollicitation de la musculature. Elle assure une meilleure irrigation sanguine de la musculature et permet ainsi une amélioration de la mobilité et de l'endurance.

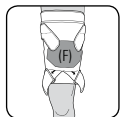
En phase aiguë, la compression ainsi que le principe de bandage assurent une réduction des douleurs et une stabilisation des structures de la cuisse affaiblies ou lésées.

La cuissière **BORT MyoActive Sport** peut aussi être utilisée en cas de douleurs chroniques. Les principes d'action de la compression, du bandage conventionnel et du bandage kinésiologique intégrés à l'orthèse soulagent ici les structures musculaires déjà lésées et préviennent toute nouvelle lésion musculaire.

Les fibres **COOLMAX®** évacuent l'humidité du corps et assurent une agréable sensation de confort à sec.

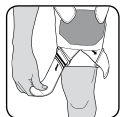
Mode d'emploi :

La cuissière est fournie avec un système de brides circulaires que vous pouvez si besoin appliquer sur la cuissière (étape 6).



1. Ouvrez les deux bandes croisées et laissez pendre les brides. Vous voyez alors la face intérieure en velours vert avec les flèches de direction et les bandes de marquage vous indiquant la limite de traction.
2. Enflez la cuissière en position debout en pliant légèrement le genou. La zone fonctionnelle (F) doit se trouver au niveau de la région lésée.

Conseil : la cuissière peut être utilisée soit pour les muscles extenseurs (antérieurs) soit pour les muscles fléchisseurs (postérieurs).



3. Tirez la première bride en croix vers le bas (voir flèche) jusqu'à atteindre les bandes de marquage. La bande de marquage rouge correspond à la force de traction maximale (ne pas tirer plus).



4. Fixez la bride en biais sur le velours supérieur à l'aide de la bande auto-agrippante.



5. Répétez ensuite l'opération avec la deuxième bride. Les deux brides se croisent ainsi (X). Vous pouvez commencer par l'une des deux brides, l'ordre n'a pas d'importance.



6. En cas de besoin, les brides circulaires fournies avec l'orthèse peuvent ainsi être tendues et collées au velours. Veillez à ce que la bride la plus longue soit positionnée en haut et la bride la plus courte en bas.

Indications :

En préventif : pour les parties musculaires fortement sollicitées.

En phase aiguë : contusion avec enflure et hématome, lésions musculaires.

De façon chronique : protection de nouvelles lésions musculaires, soulagement de structures musculaires lésées (par ex. formation de cicatrices après des blessures anciennes), après des lésions musculaires.

Contre-indications :

Maladie artérielle occlusive périphérique (MAOP), problèmes d'écoulement lymphatique, y compris tuméfactions des parties molles de diagnostic incertain à des endroits éloignés de l'orthèse mise en place, perturbation de la sensibilité et de la circulation sanguine au niveau de la région corporelle appareillée, maladies de peau affectant la partie du corps appareillée, allergie au latex.

Composition de matières :

38 % élastodiène, 34 % polyester, 19 % polyamide, 9 % élasthane

Note importante :

Pas de réutilisation – ce produit est destiné à l'appareillage d'un seul patient.

Si la cuissière doit être portée pendant la nuit, il convient d'éviter de gêner la circulation sanguine. En cas de sensation d'engourdissement, relâchez la cuissière ou enlevez-la, si nécessaire. Consultez votre médecin en cas de troubles persistants.

Pendant la durée du port de l'orthèse, ne pas utiliser de crème ou de pommade en raison du risque de détérioration du matériau.

Le produit contient du latex qui peut provoquer des réactions allergiques

La **muslera BORT MyoActive Sport** es un producto de altísima calidad que asocia los principios de compresión con banda tradicional y cinta elástica kinesiológica en una sola órtesis. La muslera se puede utilizar de modo preventivo en los casos en que se vaya a someter la musculatura a un esfuerzo intenso. Mejora la circulación sanguínea en los músculos, lo que permite aumentar la agilidad y la resistencia del usuario.

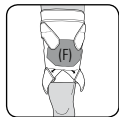
Durante la fase aguda tanto la compresión como el uso de las tiras permiten aliviar el dolor y estabilizar las zonas debilitadas o lesionadas del muslo.

BORT MyoActive Sport se puede utilizar también en caso de dolor crónico. Los principios de compresión, la banda tradicional y la cinta elástica kinesiológica alivian la presión sobre las estructuras musculares dañadas y evitan la aparición de nuevas lesiones musculares.

La fibra **COOLMAX®** regula la temperatura corporal y proporciona una sensación seca y agradable al llevar la tobillera.

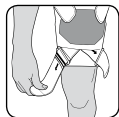
Instrucciones de uso:

La muslera se entrega con el sistema de correas estándar. En caso necesario, se pueden adaptar las correas a la muslera (paso 6).



1. Abra las dos tiras cruzadas y déjelas caer hacia abajo. Así se puede ver la superficie interna de terciopelo verde junto con flechas de dirección y marcas de señalización "TIRAR PARAR".
2. De pie, apriete la muslera manteniendo la pierna relajada y plegando ligeramente la rodilla. De este modo, la zona funcional (F) debería estar a la altura del área lesionada.

Consejo: la muslera se puede utilizar tanto para los músculos extensores (anteriores) como flexores (posteriores) de la rodilla.



3. Por tanto, lleve hacia abajo las primeras tiras (ver flecha) hasta alcanzar la marca de señalización. La marca de señalización ancha color roja corresponde a la máxima tracción (no tire más).



4. Sujete la tira de manera oblicua al terciopelo.



5. Repita el procedimiento con la segunda tira cruzando ambas entre sí (X). Para fijar las tiras no hay que seguir ningún orden.



6. Se pueden sujetar las hebillas circulares a las anillas del terciopelo manteniendo la tensión. Asegúrese de que la tira más larga quede por encima y la más corta por debajo.

Indicaciones:

Acción preventiva: para músculos altamente solicitados.

En agudo: contusión con hinchazón y hematoma, lesiones musculares.

Crónico: protección contra nuevas lesiones por sobrecarga, alivio de estructuras musculares dañadas (por ejemplo, cicatrización de antiguas lesiones), tras lesiones musculares.

Contraindicaciones:

Enfermedad arterial oclusiva periférica (EAOP), trastornos linfáticos e hinchazón de origen desconocido del tejido blando en zonas alejadas de la tratada, trastornos sensitivos y circulatorios de la región corporal atendida, enfermedades cutáneas en la zona del cuerpo concernida, alergia al látex.

Composición:

38 % elastodieno, 34 % poliéster, 19 % poliamida, 9 % elastano.

Nota importante:

Este producto está diseñado para un solo paciente y no se debe reutilizar.

Si el médico prescribe su uso durante la noche, asegúrese de que no dificulte la circulación sanguínea. En caso de sensación de entumecimiento, afloje la banda y quítela si fuera necesario. En caso de molestia persistente, consulte con su médico.

Durante el tratamiento con el vendaje, no utilice cremas ni pomadas, ya que podrían dañar el material.

Este producto contiene látex y puede causar reacciones alérgicas

Acquistando la **cosciera BORT MyoActive Sport** avete scelto un prodotto di alta qualità, che unisce i principi di compressione, nastro convenzionale e nastro kinesiologico in un'unica ortesi. La cosciera può essere indossata preventivamente nei casi in cui la muscolatura debba sottoporsi a forti sollecitazioni. Essa garantisce un migliore flusso di sangue ai muscoli, e determina quindi un miglioramento dell'agilità e della resistenza.

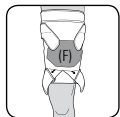
Nella fase acuta sia la compressione che l'impiego di nastri favoriscono la riduzione del dolore e la stabilizzazione delle sezioni di coscia indebolite o lesionate.

BORT MyoActive Sport può essere usato anche in caso di dolore cronico. I principi di compressione, nastro convenzionale e kinesiologico che caratterizzano l'ortesi, alleviano la pressione su strutture muscolari già danneggiate e proteggono contro la comparsa di nuove lesioni muscolari.

La fibra **COOLMAX®** allontana l'umidità dal corpo e, in tal modo, fornisce una sensazione di vestibilità asciutta e confortevole.

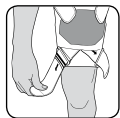
Instruzioni per l'uso:

La cosciera è dotata di un sistema di cinghie circolari che, al bisogno, possono essere collegate alla cosciera (passaggio 6).



1. Aprire entrambe le guide incrociate e lasciarle cadere verso il basso. In questo modo si può vedere la superficie interna in velluto verde corredata di frecce direzionali e strisce di marcatura „tirare-fermare“.
2. Serrare la cosciera stando in piedi e piegando leggermente il ginocchio. In questo modo la zona funzionale (F) dovrebbe trovarsi all'altezza della area lesionata.

Suggerimento: La cosciera può essere utilizzata sia per i muscoli estensori (anteriori) che flessori (posteriori) del ginocchio.



3. Quindi tirare verso il basso le prime guide (vedi freccia), fino a raggiungere la striscia di marcatura. La striscia di marcatura larga, di color rosso, corrisponde alla massima trazione (non tirare oltre).



4. Fissare quindi la guida obliquamente al velluto.



5. Ripetere il procedimento con la seconda guida ed incrociare le guide tra loro a formare una X . Nel fissaggio delle guide non è necessario rispettare alcun ordine.



6. Se necessario, è possibile fissare le accluse fibbie circolari agli occhielli del velluto mantenendole in tensione. Assicurarsi che la guida più lunga sia fissata al di sopra e la più corta al di sotto.

Indicazioni:

In via preventiva: per zone muscolari fortemente sollecitate.

In stato acuto: Contusione con gonfiore ed ematoma, lesioni muscolari.

Stato cronico: protezione da nuove lesioni muscolari, alleviamento della pressione dalle strutture muscolari danneggiate (ad. es. cicatrizzazione dopo vecchie lesioni), dopo lesioni muscolari.

Controindicazioni:

Arteriopatia ostruttiva periferica (AOP), disturbi del flusso linfatico e gonfiori poco chiari dei tessuti molli distanti dall'ausilio applicato, disturbi della sensibilità e della circolazione nelle regioni anatomiche interessate dal trattamento, patologie cutanee nella zona del corpo interessata, allergia al lattice.

Composizione dei materiali:

38 % elastodiene, 34 % poliestere, 19 % poliammide, 9 % elastane

Nota importante:

Non riutilizzare – questo ausilio medico è destinato all'utilizzo di un solo paziente.

Nel caso in cui venga prescritto l'utilizzo della cosciera durante la notte, accertarsi che la circolazione sanguigna non venga compromessa. In caso di intorpidimento allentare la cosciera e se necessario rimuoverla. Se il disturbo permane consultare il medico.

Non utilizzare pomate o unguenti per tutta la durata del bendaggio perché potrebbero danneggiare il materiale.

Il prodotto contiene lattice e può causare reazioni allergiche

Größen / Sizes / Tailles / Tamaños / Misure




small
medium
large
x-large
xx-large

Umfang Oberschenkelmitte / Circumference at middle of thigh /
Tour milieu de la cuisse / Circunferencia del medio del muslo /
Circonfenza centro coscia

bis / up to / jusqu'à / hasta / fino a 43 cm
43 – 50 cm
50 – 56 cm
56 – 61 cm
61 – 66 cm

rechts und links gleich / right and left symmetrical / Égale à droite et à gauche /
igual a la derecha y la izquierda / uguale a destra e sinistra

Pflegehinweise / Care instructions / Entretien / Instrucciones para el cuidado / Manutenzione



Die Bandage mit lauwarmem Wasser und mildem Feinwaschmittel von Hand waschen. Keinen Weichspüler verwenden. Klettverschluss schließen, um die Beschädigung anderer Wäschestücke zu vermeiden. In Form ziehen und an der Luft trocknen. Hitze vermeiden.

Hand-wash the support in lukewarm water using a mild detergent. Do not use fabric softeners. Fix the Velcro closure to avoid damage to other laundry. Pull into shape and air-dry. Avoid heat.

Laver le bandage à la main, à l'eau tiède avec un détergent doux. Ne pas utiliser d'assouplissant. Rabattre les fermetures Velcro pour éviter d'abîmer les autres vêtements à laver. Mettre en forme et laisser sécher à l'air. Éviter la chaleur.

Lavar el vendaje a mano en agua tibia y con un detergente fino y suave. No utilizar ningún suavizante. Cerrar el adhesivo de bardana para evitar daños en otras prendas de la colada. Estirarlo y secarlo al aire. Evitar el calor.

Lavare la fasciatura a mano con acqua tiepida e detersivo per capi delicati. Non utilizzare ammorbidenti. Chiudere il dispositivo di tenuta in Velcro per evitare di danneggiare altri capi. Ridare la forma e far asciugare all'aria aperta. Non esporre a fonti di calore.

Sportlich Aktive vertrauen BORT.

Bandagen aus unserer Sport-Produktlinie unterstützen und schützen vor allem beim Sport. Die **COOLMAX®** Faser leitet Feuchtigkeit vom Körper weg und sorgt für ein trockenes und angenehmes Tragegefühl. In modernem Sport-Design mit reflektierendem Label.

BORT EpiBasic Sport

Art. Nr. 122 600 SP




Pos.Nr. 05.08.01.1054
Gesetzliche Zuzahlung € 5 - 10

COOLMAX®

BORT EpiContur® Sport

Art. Nr. 022 500 SP



Pos.Nr. 23.08.04.0038
Gesetzliche Zuzahlung € 5 - 10

BORT SellaFlex Sport

Daumenstütze

Art. Nr. 112 030 SP



Pos.Nr. 05.07.01.0034
Gesetzliche Zuzahlung € 5 - 10

COOLMAX®

BORT MyoActive Sport

Oberschenkelstütze

Art. Nr. 116 600 SP



Pos.Nr. 05.06.01.1xxx
Gesetzliche Zuzahlung € 5 - 10

COOLMAX®

BORT StabiloGen® Sport

Art. Nr. 114 520 SP



Pos.Nr. 05.04.01.0098
Gesetzliche Zuzahlung € 5 - 10

COOLMAX®

BORT Patella-

Sehnenband Sport

Art. Nr. 114 010 SP



Pos.Nr. 05.04.01.1022
Gesetzliche Zuzahlung € 5 - 10

COOLMAX® ist eine Marke von INVISTA.

BORT. Das Plus an Ihrer Seite.®

BORT ManuBasic® Sport

Art. Nr. 112 920 SP



Sport


Pos.Nr. 05.07.02.0130
Gesetzliche Zuzahlung € 5 - 10

COOLMAX

BORT StabiloBasic Sport

Rückenbandage mit Pelotte

Art. Nr. 104 690 SP



Sport


Pos.Nr. 23.14.03.2040
Gesetzliche Zuzahlung € 5 - 10

COOLMAX

BORT StabiloBasic Lady Sport

Rückenbandage mit Pelotte

Art. Nr. 104 680 SP



Sport

Pos.Nr. 23.14.03.2040
Gesetzliche Zuzahlung € 5 - 10

COOLMAX

BORT TaloStabil® Sport

Art. Nr. 054 600 SP



Sport

Pos.Nr. 05.02.01.0007
Gesetzliche Zuzahlung € 5 - 10

COOLMAX

BORT TaloStabil® Plus Sport

Art. Nr. 054 100 SP



Sport

Pos.Nr. 05.02.01.2012
Gesetzliche Zuzahlung € 5 - 10

COOLMAX

BORT AchilloStabil® Plus Sport

Art. Nr. 053 100 SP



Sport

Pos.Nr. 05.02.01.1018
Gesetzliche Zuzahlung € 5 - 10

COOLMAX

MyoActive Sport Oberschenkelstütze



Thigh support | Cuissière | Muslera | Cosciera

DE Die **BORT MyoActive Sport Oberschenkelstütze** stützt und stabilisiert durch ihr integriertes Wirkprinzip aus Kompression, konventionellem Tape und Kinesiotape die Muskulatur. Die Hightechfaser **COOLMAX®** leitet Feuchtigkeit vom Körper weg und sorgt für ein trockenes und angenehmes Tragegefühl. Innovative, mit modernster Fertigungstechnik verarbeitete Materialien verleihen den BORT Sport-Bandagen optimale Eigenschaften für den Einsatz im Sport oder in der Therapie.

BORT Qualitätsprodukte fördern Ihren Heilungsprozess: in den Bereichen Orthopädie, Chirurgie, Sportmedizin und Rehabilitation.

EN The **BORT MyoActive Sport thigh support** provides support and stabilises the musculature with its integrated operating principle consisting of compression, conventional tape and Kinesio tape. The high-tech **COOLMAX®** fibre wicks moisture away from the body for dryness and is comfortable to wear. Innovative materials, processed using state-of-the-art manufacturing technology, provide the BORT Sport supports ideal properties for use in sports and therapeutic application.

BORT Quality products promote your healing process: in the fields of orthopedics, surgery, sports medicine and rehabilitation.



BORT GmbH | Postfach 1330 | D-71367 Weinstadt | www.bort.com



BORT. Das Plus an Ihrer Seite.®