

**ACCU-CHEK®**

Roche

**ACCU-CHEK INSULINPUMPEN  
ZUBEHÖR UND  
VERBRAUCHSMATERIALIEN**

## HERZLICH WILLKOMMEN BEI ACCU-CHEK!

Accu-Chek bietet Ihnen **kompetentes Diabetes Management aus einer Hand**. Unser Angebot umfasst eine große Bandbreite an **Produkten**: von Blutzuckermesssystemen über Insulinpumpen und Infusionssets bis zu modernen Lösungen für Ihr Datenmanagement.

„Leben mit Diabetes“ – das bedeutet für immer mehr Menschen auch „**Leben mit der Insulinpumpe**“. Sie profitieren von einer Therapie, die eine gute Diabeteseinstellung mit mehr **Flexibilität und Lebensqualität** verbindet.

In diesem Katalog für Zubehör und Verbrauchsmaterialien stellen wir Ihnen Informationen zu folgenden Produkten (inkl. den dazu passenden Infusionssets, dem Zubehör und den Verbrauchsmaterialien) für Ihre Insulinpumpen-Therapie zur Verfügung:

- **Accu-Chek Insight**
- **Accu-Chek Combo**

Darüber hinaus erhalten Sie einen Überblick über das Diabetes Management für die Accu-Chek Insulinpumpen.

Accu-Chek begleitet Sie zudem mit einer **Vielzahl an Services** – quer durch alle Themenbereiche und Therapieformen. Informationen finden Sie im Internet unter [www.accu-chek.de](http://www.accu-chek.de).

**Ihr Roche Diabetes Care Deutschland Team**

## INHALT

<b>1. DIE ACCU-CHEK INFUSIONSSETS</b>	
1.1 Allgemeine Informationen	5
1.2 Accu-Chek Insight Infusionssets	11
1.3 Accu-Chek Combo Infusionssets	19
<b>2. DIE ACCU-CHEK TRAGESYSTEME</b>	29
<b>3. WEITERES ZUBEHÖR</b>	
3.1 Zubehör für Accu-Chek Insight	35
3.2 Zubehör für Accu-Chek Combo	37
<b>4. DATENMANAGEMENT MIT ACCU-CHEK</b>	39
<b>5. WIE ROCHE DIABETES CARE SIE IM ALLTAG UNTERSTÜTZT</b>	43

## FARBKODIERUNG

Dieser Katalog umfasst Produkte zu allen Accu-Chek Insulinpumpen. Um Ihnen die Suche nach Artikeln für Ihre Insulinpumpe zu erleichtern, sind die jeweiligen Kapitel farblich markiert:



Die Farbe **BLAU** steht für Produkte und allgemeine Themen rund um die Accu-Chek Insulinpumpen mit Schlauch.



Die Farbe **ROT** steht für Produkte zur Accu-Chek Insight Insulinpumpe.



Die Farbe **DUNKELBLAU** steht für Produkte zur Accu-Chek Combo Insulinpumpe.



# 1. DIE ACCU-CHEK INFUSIONSSETS

## 1.1 ALLGEMEINE INFORMATIONEN

## ACCU-CHEK INFUSIONSSETS: INFUSIONSSETS FÜR DIE INSULINPUMPEN- THERAPIE

Accu-Chek Infusionssets bieten für unterschiedliche Anforderungen die richtigen Lösungen – wobei Komfort und Sicherheit immer an erster Stelle stehen. Erfahren Sie hier mehr über die Eigenschaften und Vorteile unserer Infusionssets.

Die Infusionssets erhalten Sie auf unterschiedlichen Wegen: in Apotheken und im Fachhandel ODER Versicherte einzelner Krankenkassen können ihr Zubehör direkt bei uns – bei Accu-Chek direkt – beziehen. Bitte informieren Sie sich bei Ihrer Krankenkasse oder im Accu-Chek Kunden Service Center. Die im Katalog genannten Preise sind unverbindliche Preisempfehlungen in Euro inkl. 19 % MwSt. (Preisangabe pro Packung).

Nicht nur die Wahl der Insulinpumpe ist entscheidend für eine erfolgreiche Diabetestherapie. Das passende Infusionsset ermöglicht ein einfaches Nutzen der Pumpe und rundet so die Therapie ab. Über das Infusionsset gelangt das Insulin unauffällig und zuverlässig in das Unterhautfettgewebe. Dabei erfüllt das Infusionsset – für den Träger kaum spürbar – alle Herausforderungen des Alltags.

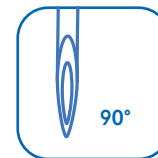
## AUSWAHLKRITERIEN FÜR INFUSIONSSETS

### Vielfältige Lösungen für die Insulinpumpen-Therapie

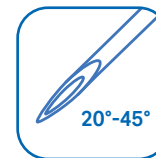
Accu-Chek Infusionssets bieten vielfältige Lösungen für Ihre Insulinpumpen-Therapie. Sie passen sich an Ihren Lebensstil an und nicht umgekehrt:

- **Ob für Anfänger, sportlich Aktive oder empfindsame Menschen**
- **Einfach, komfortabel und flexibel**
- **Sie haben die Wahl zwischen Teflon- und Stahlkanüle**

### Ihre Orientierungshilfen:



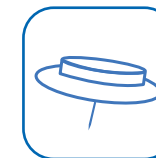
Einführungswinkel 90°



Einführungswinkel 20°-45°



mit Kupplung



Extrafeine  
Stahlkanüle



Biegsame  
Teflonkanüle

### Schräg oder senkrecht einführen?

Je nach Modell des Infusionssets wird die Kanüle entweder senkrecht (90°-Winkel) oder schräg (20–45°-Winkel) eingeführt.

### Stahl oder Teflon?

Ob Stahl- oder Teflonkanüle ist in erster Linie eine Frage der persönlichen Vorliebe. Stahlkanülen sind feiner, Teflonkanülen sind elastisch, biegsam und haben einen größeren Durchmesser als Stahlkanülen.

## ORIENTIERUNGSHILFE FÜR DIE WAHL DES „RICHTIGEN“ INFUSIONSSETS

### Accu-Chek Infusionssets, die senkrecht eingeführt werden:

- Accu-Chek Rapid-D Link
- Accu-Chek Insight Rapid
- Accu-Chek FlexLink
- Accu-Chek Insight Flex

Hier kann der Body-Mass-Index als Orientierung dienen.

Alter	Body-Mass-Index (BMI)	Empfohlene Kanülenlänge
	$\frac{\text{Gewicht in Kilogramm}}{(\text{Körpergröße in Metern})^2}$	
Kinder unter 12, sehr schlanke Erwachsene	alle BMI-Werte	6 mm
Jugendliche 12–18 Jahre	normal (BMI < 25)	6 mm
	übergewichtig (BMI > 25)	8 mm/10 mm
Erwachsene	normal (BMI < 25)	6 mm/8 mm
	übergewichtig (BMI > 25)	10 mm/12 mm

### Accu-Chek Infusionssets, die schräg eingeführt werden:

- Accu-Chek TenderLink
- Accu-Chek Insight Tender

Die Einführungstiefe wird durch die Wahl des Einführungswinkels beeinflusst!

	Kanüle 13 mm	Kanüle 17 mm
20°	ca. 4,5 mm	ca. 6,0 mm
30°	ca. 6,5 mm	ca. 8,5 mm
40°	ca. 8,5 mm	ca. 11,0 mm
45°	ca. 9,0 mm	ca. 12,0 mm

### Die richtige Schlauchlänge

Bei der Auswahl kommt es darauf an, wie die Insulinpumpe getragen wird.

Wichtig ist auf jeden Fall:

- Planen Sie eine Sicherheitsschlaufe ein, die Sie mit einem Pflaster fixieren
- Der Schlauch darf nicht spannen
- Der Schlauch darf nicht um die Insulinpumpe gewickelt werden

Ein Schlauchwechsel sollte mit dem Wechsel der Ampulle – spätestens jedoch nach 6 Tagen – erfolgen.

### Wechsel des Infusionssets

Um Hautreizungen, Entzündungen und Verhärtungen zu vermeiden, ist der regelmäßige Wechsel Voraussetzung:

- **Stahlkanülen: Alle 1–2 Tage**
- **Teflonkanülen: Alle 2–3 Tage**

Mit Accu-Chek Aviva Combo und dem Accu-Chek Aviva Insight Diabetes Manager können Sie sich mit der Erinnerungsfunktion einen Alarm zum Wechsel des Infusionssets einrichten.

## NOTIZEN

---

---

---

---

---

---

---

---

---

---

---

---

---

---

---

---

---

---

---

---

---

---

---

---



## 1.2 ACCU-CHEK INSIGHT INFUSIONSSETS

## ACCU-CHEK INSIGHT INFUSIONSSETS

Alle Accu-Chek Insight Infusionssets sind ausschließlich für die Verwendung mit einer Accu-Chek Insight Insulinpumpe konzipiert und entwickelt worden. Der Sicherheitsadapter komplettiert die Accu-Chek Insight Insulinpumpe und sorgt für ein Mehr an Sicherheit.

Für mehr Flexibilität sind Kanülen & Schlauch mit Adapter getrennt erhältlich.

### Alle Accu-Chek Insight Infusionssets auf einen Blick

	Accu-Chek Insight Rapid	Accu-Chek Insight Tender	Accu-Chek Insight Flex
Einführung	senkrecht	schräg 20°-45°	senkrecht
Kanülenmaterial	Stahl	Teflon	Teflon
Kanülenlänge (mm)	6, 8, 10	13, 17	6, 8, 10
Durchmesser (mm)	0,36	0,5	0,5
Abkoppelbar	am Schlauch	am Kanülengehäuse	am Kanülengehäuse

Für alle drei Accu-Chek Insight Infusionssets passend:

### Der Accu-Chek Insight Adapter & Schlauch



## ACCU-CHEK INSIGHT ADAPTER & SCHLAUCH: FÜR ALLE ACCU-CHEK INSIGHT KANÜLEN PASSEND

### Der Sicherheitsadapter als Teil der Accu-Chek Insight Insulinpumpe

- Separater Wechsel des Adapters entfällt, damit weniger Handhabungsschritte und weniger Fehlerquellen
- Kein störender Anschluss, der evtl. abknicken könnte
- Besonders ergonomische Form
- Länge (cm): 40, 70, 100



Produkt	PZN	Artikel-Nr.
Hilfsmittelnummer 03.99.99.0010, je 10 Adapter mit Schlauch		
Accu-Chek Insight Adapter & Schlauch, 40 cm	Preis: 48,45 €	08 460 327
Accu-Chek Insight Adapter & Schlauch, 70 cm	Preis: 48,45 €	15 379 353
Accu-Chek Insight Adapter & Schlauch, 100 cm	Preis: 48,45 €	08 460 356
		06 485 472 001
		06 485 499 001
		06 485 464 001

## ACCU-CHEK INSIGHT RAPID: DAS DISKRETE INFUSIONSSET MIT STAHL- KANÜLE UND 90°-EINFÜHRWINKEL

Mit seiner extrafeinen Stahlkanüle, die beim Einführen kaum spürbar ist, lässt sich das Accu-Chek Insight Rapid Infusionsset besonders sanft und bequem anlegen. Es besticht durch sein flaches Kanülengehäuse, so dass es unter der Kleidung nicht auffällt.

- Extrafeine Edelstahlkanüle für sanftes Einführen (nur 0,36 mm Durchmesser)
- Einfaches Abkoppeln des Insight Adapter & Schlauch
- Sehr flaches Kanülengehäuse für mehr Diskretion



**Auch mit einer 6 mm-Kanüle verfügbar. Besonders für Kinder und schlanke Personen geeignet.**



Produkt	PZN	Artikel-Nr.
Hilfsmittelnummer 03.99.99.1010 je 25 Kanülen, Schlauchlänge 7cm (ohne Adapter)		
Accu-Chek Insight Rapid Kanülen 6 mm	Preis: 182,40 € 14 213 917	08 699 011 001
Accu-Chek Insight Rapid Kanülen 8 mm	Preis: 182,40 € 14 213 923	08 699 038 001
Accu-Chek Insight Rapid Kanülen 10 mm	Preis: 182,40 € 14 213 952	08 699 046 001

## ACCU-CHEK INSIGHT TENDER: MEHR FLEXIBILITÄT DURCH VARIIERBAREN EINFÜHRWINKEL

Das Accu-Chek Insight Tender Infusionsset zeichnet sich durch ein besonders griffiges Nadelgehäuse und durch einen großen, zurückklappbaren Nadelschutz aus. Dieser hält beim Setzen das Pflaster zurück und sorgt nach dem Setzen für eine sichere Entsorgung der Führungsnadel. Das Pflaster ist über der Führungsnadel ausgespart und gibt somit die Sicht auf die Einstichstelle frei.

- Schräge Kanüle mit variierbarem Einführwinkel von 20-45° für mehr Flexibilität
- Große Griffe mit Rillen für genaue Handhabung
- Nadelabdeckung für sicheres Setzen und Entsorgen



Produkt	PZN	Artikel-Nr.
Hilfsmittelnummer 03.99.99.1010, je 10 Kanülen		
Accu-Chek Insight Tender Kanülen 13 mm	Preis: 73,35 € 08 459 979	06 541 836 001
Accu-Chek Insight Tender Kanülen 17 mm	Preis: 73,35 € 08 459 985	06 541 844 001



## ACCU-CHEK INSIGHT FLEX: TEFLONKANÜLE MIT 90°-EINFÜHRWINKEL

Es zeichnet sich durch ein besonders griffiges Nadelgehäuse und die ein- und ausklappbare Führungsnadel zur besseren Handhabung aus.

- Führungsnadel mit modernem 3-fach-Schliff für schmerzarme Anwendung
- Automatisches Wegklappen der Führungsnadel vermeidet Verletzungen
- Besonders komfortables Setzen ermöglicht die Setzhilfe Accu-Chek LinkAssist Plus (Infos nächste Seite)



Produkt	PZN	Artikel-Nr.
Hilfsmittelnummer 03.99.99.1010, je 10 Kanülen		
Accu-Chek Insight Flex Kanülen 6 mm	Preis: 103,60 € 08 459 755	06 541 801 001
Accu-Chek Insight Flex Kanülen 8 mm	Preis: 103,60 € 08 459 761	06 541 810 001
Accu-Chek Insight Flex Kanülen 10 mm	Preis: 103,60 € 08 459 778	06 541 798 001

## ACCU-CHEK LINKASSIST PLUS: EINFACHES SETZEN DES ACCU-CHEK INSIGHT FLEX INFUSIONSSETS

**Accu-Chek LinkAssist Plus Setzhilfe – der Helfer für sicheres, einfaches und angenehmes Setzen der Kanüle.**

Von Anfang an einfach – das wünschen sich Anwender der Insulinpumpen-Therapie, gerade wenn es um das Setzen der Kanüle geht, die als Teil des Infusionssets die Insulinpumpe mit dem Körper verbindet. Für Einsteiger wie Fortgeschrittene macht die Accu-Chek LinkAssist Plus Setzhilfe das Legen des Accu-Chek Insight Flex Infusionssets noch komfortabler und sicherer.

Per Knopfdruck lässt sich mit der Setzhilfe die Kanüle ganz einfach automatisch einführen. Damit kann das Infusionsset auch gut an Körperstellen gelegt werden, die sonst nur schwer erreichbar sind.



Produkt	PZN	Artikel-Nr.
Hilfsmittelnummer 03.99.99.0006		
Accu-Chek LinkAssist Plus	1 Stück Preis: 40,10 € 03 453 498	05 511 097 001

## NOTIZEN



### 1.3 ACCU-CHEK COMBO INFUSIONSSETS (MIT LUER-ANSCHLUSS)

## ALLE ACCU-CHEK COMBO INFUSIONSSETS AUF EINEN BLICK (MIT LUER-ANSCHLUSS)



**Accu-Chek FlexLink**

Einführung	senkrecht	Accu-Chek TenderLink	schräg 20°-45°
Kanülenmaterial	Teflon		Teflon
Kanülenlänge (mm)	6, 8, 10		13, 17
Durchmesser (mm)	0,50		0,50
Schlauchlänge gesamt (cm)	30, 60, 80, 110		30, 60, 80, 110
Abkoppelbar	am Kanülengehäuse		am Kanülengehäuse



**Accu-Chek TenderLink**



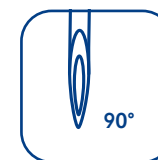
**Accu-Chek Rapid-D Link**

Einführung	senkrecht
Kanülenmaterial	Stahl
Kanülenlänge (mm)	6, 8, 10, 12
Durchmesser (mm)	0,36
Schlauchlänge gesamt (cm)	30, 60, 80, 110
Abkoppelbar	am Schlauch

## ACCU-CHEK FLEXLINK: VON ANFANG AN EINFACH.

Aller Anfang ist schwer? Für Einsteiger und Umsteiger gibt es das Accu-Chek FlexLink Infusionsset mit Adaptergriff. Einfacher in der Handhabung, komfortabel und praktisch im Alltag.

- **Einfach in der Anwendung**  
Mit dem Adaptergriff ganz leicht senkrecht einführen
- **Komfortabel**  
Mit biegsamer Teflonkanüle
- **Flexibel**  
Einfach abkoppeln



Produkt	PZN	Artikel-Nr.
Hilfsmittelnummer 03.99.99.1010, je 10 Kanülen und 10 Schläuche. Die erste Zahl nach dem Produktnamen zeigt Ihnen die Kanülenlänge, die zweite die Schlauchlänge, z. B.: 10/80 = 10 mm Kanüle, 80 cm Schlauch.		
Accu-Chek FlexLink 6/30	Preis: 152,10 €	09 517 087 06 593 844 001
Accu-Chek FlexLink 6/60	Preis: 152,10 €	09 517 093 06 593 909 001
Accu-Chek FlexLink 6/80	Preis: 152,10 €	09 517 101 06 593 917 001
Accu-Chek FlexLink 8/30	Preis: 152,10 €	01 022 469 04 626 427 001
Accu-Chek FlexLink 8/60	Preis: 152,10 €	01 022 475 04 626 435 001
Accu-Chek FlexLink 8/80	Preis: 152,10 €	01 022 481 04 626 478 001
Accu-Chek FlexLink 8/110	Preis: 152,10 €	01 022 498 04 626 486 001
Accu-Chek FlexLink 10/30	Preis: 152,10 €	01 022 506 04 626 494 001
Accu-Chek FlexLink 10/60	Preis: 152,10 €	01 022 512 04 626 516 001
Accu-Chek FlexLink 10/80	Preis: 152,10 €	01 022 529 04 626 524 001
Accu-Chek FlexLink 10/110	Preis: 152,10 €	01 022 535 04 626 559 001

Produkt	PZN	Artikel-Nr.
Hilfsmittelnummer 03.99.99.1010, je 10 Stück		
Accu-Chek FlexLink Kanülen 6 mm	Preis: 103,60 €	09 517 118 06 593 941 001
Accu-Chek FlexLink Kanülen 8 mm	Preis: 103,60 €	01 022 541 04 626 567 001
Accu-Chek FlexLink Kanülen 10 mm	Preis: 103,60 €	01 022 558 04 626 575 001

## ACCU-CHEK LINKASSIST: EINFACHES SETZEN DES ACCU-CHEK FLEXLINK INFUSIONSSETS.

Für Einsteiger wie Fortgeschrittene macht die Accu-Chek LinkAssist Setzhilfe das Legen des Accu-Chek FlexLink Infusionssets noch komfortabler und sicherer. Per Knopfdruck lässt sich mit der Setzhilfe die Kanüle ganz einfach automatisch einführen. Damit kann das Infusionsset auch gut an Körperstellen gelegt werden, die sonst nur schwer erreichbar sind.

- **Komfortabel**  
Accu-Chek FlexLink automatisch einführen
- **Präzise**  
Exaktes Einführen im 90° Winkel
- **Variabel**  
Auch für schwer erreichbare Körperstellen



Accu-Chek FlexLink wird in die Setzhilfe eingelegt, die mit dem breiten Fußteil auf die Haut aufgesetzt und einfach per Knopfdruck ausgelöst wird. Durch die schnelle und genaue Einführung der Nadel in das Unterhautfettgewebe ist das Setzen weniger schmerzhaft.


Produkt	PZN	Artikel-Nr.
Hilfsmittelnummer 03.99.99.0006		
Accu-Chek LinkAssist	1 Stück Preis: 40,10 €	04 535 689 04 530 039 001

## ACCU-CHEK RAPID-D LINK: EINFACH IN DER HANDHABUNG, DISKRET ZU TRAGEN.

Mit seiner extrafeinen Stahlkanüle, die beim Einführen kaum spürbar ist, lässt sich das Accu-Chek Rapid-D Link Infusionsset besonders sanft und bequem anlegen. Darüber hinaus ist das Kanülengehäuse so flach, dass das Infusionsset unter der Kleidung nicht auffällt.

### Vorteile:

- Extrafeine Edelstahlkanüle für sanftes Einführen (nur 0,36 mm Durchmesser)
- Einfaches Abkoppeln des Schlauches vom Kanülengehäuse – für das Ablegen der Insulinpumpe zwischendurch
- Sehr flaches Kanülengehäuse für mehr Diskretion



Accu-Chek Rapid-D Link Kanülen		PZN	Artikel-Nr.
Hilfsmittelnummer 03.99.99.1010, je 25 Stück, Schlauchlänge: 10 cm			
Kanüle 6 mm	Preis: 182,40 €	03 936 794	04 541 006 001
Kanüle 8 mm	Preis: 182,40 €	03 936 802	04 541 014 001
Kanüle 10 mm	Preis: 182,40 €	03 936 819	04 541 022 001
Kanüle 12 mm	Preis: 182,40 €	03 936 831	04 541 049 001

Accu-Chek Rapid-D Link Transfer Sets		PZN	Artikel-Nr.
Hilfsmittelnummer 03.99.99.0011, je 10 Stück			
Transfer Set 20 cm	Preis: 37,75 €	03 936 848	04 541 057 001
Transfer Set 50 cm	Preis: 37,75 €	03 936 854	04 541 065 001
Transfer Set 70 cm	Preis: 37,75 €	03 936 883	04 541 073 001
Transfer Set 100 cm	Preis: 37,75 €	03 936 920	04 541 081 001


Schutzkappe für die Kupplung		PZN	Artikel-Nr.
Hilfsmittelnummer 03.99.99.0014, 10 Stück			
Accu-Chek Rapid-D Link Protective Cap	Preis: 6,40 €	03 936 771	04 540 999 001

## ACCU-CHEK TENDERLINK: MEHR FREIHEIT FÜR AKTIVE INSULINPUMPENTRÄGER.

Das Accu-Chek TenderLink Infusionsset besitzt eine schräg einzuführende Teflonkanüle. Der Einführungswinkel und damit die Einführungstiefe sind variabel. Seine Teflonkanüle ist besonders biegsam und kann sich Ihrem Körper jederzeit gut anpassen: Sie genießen mehr Bewegungsfreiheit und einen hohen Tragekomfort – ideal, wenn Sie einen aktiven Lebensstil bevorzugen.

### Vorteile:

- Biegsame Teflonkanüle mit 20°- bis 45°-Einführungswinkel
- Flexible Anpassung der Teflonkanüle an die Bewegungen des Körpers
- Schlauch lässt sich einfach vom Kanülengehäuse abkoppeln – beispielsweise zum Ablegen der Insulinpumpe beim Sport



Produkt	PZN	Artikel-Nr.
Hilfsmittelnummer 03.99.99.1010, je 10 Kanülen und 10 Schläuche Die erste Zahl nach dem Produktnamen zeigt Ihnen die Kanülenlänge, die zweite die Schlauchlänge, z. B.: 13/30 = 13 mm Kanüle, 30 cm Schlauch.		
Accu-Chek TenderLink 13/30	Preis: 113,55 €	02 506 991
Accu-Chek TenderLink 13/60	Preis: 113,55 €	02 507 364
Accu-Chek TenderLink 13/80	Preis: 113,55 €	02 507 559
Accu-Chek TenderLink 13/110	Preis: 113,55 €	02 507 565
Accu-Chek TenderLink 17/30	Preis: 113,55 €	02 507 571
Accu-Chek TenderLink 17/60	Preis: 113,55 €	02 507 588
Accu-Chek TenderLink 17/80	Preis: 113,55 €	02 507 619
Accu-Chek TenderLink 17/110	Preis: 113,55 €	02 507 743

Produkt	PZN	Artikel-Nr.
Hilfsmittelnummer 03.99.99.1010, je 10 Stück		
Accu-Chek TenderLink Kanülen 13 mm	Preis: 73,35 €	02 507 849
Accu-Chek TenderLink Kanülen 17 mm	Preis: 73,35 €	02 507 855

## NOTIZEN

---

---

---

---

---

---

---

---

---

---

---

---

---

---

---

---

---

---

---

---

---

---

---

---



## 2. DIE ACCU-CHEK TRAGESYSTEME

**Tragesystem für den BH**

Das Tragesystem zum Einhängen an den BH ist aus elastischem Stoff (Lycra), was das Einstecken der Pumpe sowie das Tragen einfach und komfortabel macht. Diese Tasche ist in schwarz erhältlich und ist der Tipp für alle Frauen, die gerne eng anliegende Kleidung tragen, unter der die Insulinpumpe nicht auffallen sollte.



Hinweis: Bitte tragen Sie die Tasche wie auf der Abbildung mit dem Clip nach außen. So ist gewährleistet, dass Tasche und Insulinpumpe einen sicheren Halt haben.

**GEEIGNET FÜR ACCU-CHEK COMBO UND ACCU-CHEK INSIGHT**

Produkt	PZN	Artikel-Nr.
Hilfsmittelnummer 03.99.99.0001		
Tragesystem für den BH – ■ schwarz	1 Stück Preis: 13,45 €	07 405 007 06 364 535 001

Weitere verfügbare Tragesysteme für die Accu-Chek Insulinpumpen finden Sie unter: [accu-chek.de](http://accu-chek.de)

**Tragegurt**

Weich auf der Haut: Der elastische Tragegurt für den Bauch. An diesem Gurt können alle Schutzhüllen mit Schlaufen befestigt werden.



Der Tragegurt hat auf der ganzen Länge einen Klettverschluss – so kann er flexibel verstellt werden. Ist der Gurt zu lang, wird er einfach abgeschnitten. Der Gurt ist luftdurchlässig und angenehm auf der Haut zu tragen. Deshalb wird er von vielen Insulinpumpenträgern für die Nacht bevorzugt.

**GEEIGNET FÜR ACCU-CHEK COMBO**

Produkt	PZN	Artikel-Nr.
Hilfsmittelnummer 03.99.99.0002		
Tragegurt für den Bauch <input type="checkbox"/> weiß	Preis: 22,40 €	00 779 905 04 652 371 001



### Accu-Chek Insight Sportgurt mit Tasche

Leicht und variabel: Der Sportgurt lässt sich bequem am Körper tragen und sichert die Insulinpumpe auch bei körperlicher Aktivität. Zwei verschieden lange Gurte mit Klettverschluss ermöglichen eine optimale Passform. Die zusätzlich einhängbare Tasche bietet Platz für den Diabetes Manager und lässt sich flexibel mit den beiden Gurten kombinieren.



#### GEEIGNET FÜR ACCU-CHEK INSIGHT

Produkt	PZN	Artikel-Nr.
Hilfsmittelnummer 03.99.99.0002		
Accu-Chek Insight Sportgurt (inkl. Gürteltasche)	1 Stück Preis: 42,90 €	10 132 961 07 112 840 001

## Tragesysteme für Kinder

### Bequem & kindgerecht

Passgenaue Pumpentasche mit angenehm zu tragendem Bauchgurt für Kinder. Bauchgurt wird in 2 Längen mitgeliefert und ist stufenlos verstellbar.



Pumpentasche	PZN	Artikel-Nr.
Hilfsmittelnummer 03.99.99.0001		
Accu-Chek Insight Bauchband pink	1 Stück Preis: 31,75 €	09 315 544 07 994 222 001
Accu-Chek Insight Bauchband blau	1 Stück Preis: 31,75 €	09 315 538 07 992 378 001

## NOTIZEN

---

---

---

---

---

---

---

---

---

---

---

---

---

---

---

---


---

---

---

---

---



### 3. WEITERES ZUBEHÖR

#### 3.1 ZUBEHÖR FÜR ACCU-CHEK INSIGHT

## ACCU-CHEK INSIGHT SERVICE PACK

Die Batteriefachabdeckung sichert die Batterie und ist unter dem Infusionsset-Adapter zugänglich. Um die Wasserdichtigkeit des Batteriefachs sicherzustellen, muss der Batteriefachdeckel alle 6 Monate ausgetauscht werden.



Produkt	PZN	Artikel-Nr.
Hilfsmittelnummer 03.99.99.0010, je 1 Batteriefachabdeckung und 12 kostenfreie AAA-Lithium-Batterien		
Accu-Chek Insight Service Pack	Preis: 52,10 €	11 510 141
		08 042 756 001

Mit jedem Insight Service Pack erhalten Sie 12 kostenfreie Lithiumbatterien!



## 3.2 ZUBEHÖR FÜR ACCU-CHEK COMBO

### Accu-Chek Spirit Combo Service Packs

Ein Service Pack (Abb. groß) enthält das Verbrauchsmaterial für ca. zwei Monate (abhängig vom Insulinbedarf).



Produkt	PZN	Artikel-Nr.
Hilfsmittelnummer 03.99.99.0010		
Service Pack klein 1 Stück	1 Adapter schwarz, 1 Batteriefachdeckel schwarz, 1 Batteriefachschlüssel Preis: 24,90 € 07 108 870	05 337 330 001
Service Pack groß 1 Stück	4 AA-Alkali-Batterien, 1 Adapter schwarz, 1 Batteriefachdeckel schwarz, 1 Batteriefachschlüssel Preis: 24,90 € 07 108 864	05 337 321 001

### Accu-Chek Spirit 3,15 ml Ampullensystem

Neben den vorgefüllten Ampullen mit Normalinsulin Insuman® Infusat stehen Ihnen die Leerampullen des Accu-Chek Spirit Ampullensystems zur Verfügung. Das Ampullensystem besitzt eine integrierte Umfüllhilfe und wird einfach auf ein 10-ml-Standard-Insulinfläschchen aufgesetzt. Bitte beachten Sie, dass das Ampullensystem zum Einmalgebrauch bestimmt ist.



Produkt	PZN	Artikel-Nr.
Hilfsmittelnummer 03.99.99.0009		
Accu-Chek Spirit 3,15 ml Ampullensystem	5 Stück Preis: 17,90 € 02 730 263	04 949 935 001
	25 Stück Preis: 89,50 € 00 020 681	05 206 073 001



## 4. DATENMANAGEMENT MIT ACCU-CHEK

## ACCU-CHEK SMART PIX SOFTWARE

### Direkt loslegen

Accu-Chek Smart Pix einfach per USB an den PC anschließen und ohne Installation starten.

- Accu-Chek Insight Diabetes Manager mit USB-Kabel anschließen oder die Accu-Chek Insight Insulinpumpe direkt über das Accu-Chek Smart Pix Auslesegerät auslesen
- Accu-Chek Spirit Combo an das Accu-Chek Smart Pix Datenauslesegerät halten



### Einfaches Diabetes Management im Alltag mit Fokus aufs Wesentliche

- Schnelle Einschätzung der Blutzuckereinstellung durch Ampelsystem
- Interaktive Auswertungen über beliebige Zeiträume mit intuitiver Benutzeroberfläche



#### Systemvoraussetzungen:

Accu-Chek Smart Pix Datenauslesegerät (für Combo-Nutzer), PC mit einer freien USB-Schnittstelle, Betriebssystem Microsoft Windows XP/Vista/Windows 7/Windows 8/Windows 10

## ACCU-CHEK 360° KONFIGURATIONSSOFTWARE

### Die Konfigurations-Software\*

professionalisiert das Programmieren der Einstellungen

- Komfortabel am PC Insulinpumpe und Bolusrechner programmieren
- Bolusrechner auslesen und dadurch schnellen Überblick erhalten



#### Systemvoraussetzungen:

Accu-Chek Smart Pix Datenauslesegerät, PC mit freier USB-Schnittstelle, Betriebssystem Microsoft Windows XP/Vista/Windows 7/Windows 8, PDF-Reader, Bildschirm mit Auflösung von mind. 1024 x 768 Pixeln, ggf. Farbdrucker für den Ausdruck.

\* nutzbar für Accu-Chek Combo und Accu-Chek Insight.

## NOTIZEN

---

---

---

---

---

---

---

---

---

---

---

---

---

---

---

---

---

---

---

---

---

---

---

---

---

---

---

---

---



### 5. WIE ROCHE DIABETES CARE SIE IM ALLTAG UNTERSTÜTZT

Wie schaffen Sie es, dass sich Ihr Leben mehr um Sie selbst und weniger um den Diabetes dreht? Wir von Roche Diabetes Care haben es uns zum Ziel gesetzt, Sie durch sinnvoll vernetzte, moderne Therapielösungen so zu unterstützen, dass Sie das Beste für Ihre Diabetes-Therapie erreichen können.

## DIE MYSUGR APP - DAS HERZSTÜCK FÜR IHREN ALLTAG MIT DIABETES



Die mySugr App macht Ihr Diabetes Management einfacher: Die Blutzuckermessgeräte Accu-Chek Guide und Accu-Chek Mobile (mit Wireless Adapter) übertragen die gemessenen Blutzuckerwerte automatisch in die App. Die Accu-Chek Insight Insulinpumpe kann sogar über die mySugr App mit einem Android-Smartphone\* gesteuert werden – ganz einfach und diskret! In der App können Sie weitere Angaben ergänzen – etwa Daten aus einem Fitnesstracker und

Mahlzeiten mit Fotos und Nährwerten. Alle Daten ergeben so ein übersichtliches Gesamtbild Ihres Diabetesalltags.

Mit der mySugr App haben Sie Ihre Diabetesdaten immer dabei – für mehr Überblick über den Therapieverlauf, mehr Zeit im Alltag und mehr Motivation, um Ihre Ziele zu erreichen. Über die übersichtliche Reportfunktion können Sie Ihre Daten auf Wunsch mit Ihrem Arzt teilen und so gemeinsam Ableitungen für Ihre Therapie treffen. Machen Sie mySugr zum Herzstück für Ihren Alltag mit Diabetes! Weitere Informationen zur kostenlosen mySugr App finden Sie unter [www.accu-chek.de/mysugr](http://www.accu-chek.de/mysugr)

\* Aktuelle Übersicht der kompatiblen Android Smartphones unter [www.mySugr.de](http://www.mySugr.de)

## UNSER SERVICE FÜR ACCU-CHEK INSULINPUMPENKUNDEN

Bei allen Fragen rund um Diabetes und Ihre Insulinpumpe stehen wir Ihnen jederzeit mit Rat und Tat zur Seite.

**24-Stunden-Service:** Ihr Accu-Chek Kundenservice ist unter der **kostenfreien Telefonnummer 0800 4466800** von Montag bis Freitag von 08:00 bis 18:00 Uhr für Sie da! Im Falle eines Insulinpumpen-Defekts wird innerhalb kurzer Zeit in ganz Deutschland eine Ersatzpumpe zur Verfügung gestellt. Dies gilt auch bei Reisen in die meisten Länder des europäischen Auslands (für Accu-Chek Combo und Accu-Chek Insight). Einschränkungen und weitere Informationen finden Sie unter [www.accu-chek.de/urlaubspumpe](http://www.accu-chek.de/urlaubspumpe)

**Garantie:** Sie erhalten eine 4-Jahres-Garantie ab dem Zeitpunkt der ersten Inbetriebnahme Ihrer Accu-Chek Insulinpumpe.

## MOTIVIERENDE SERVICES FÜR IHREN ALLTAG MIT DIABETES

Wir denken Diabetes weiter und bieten Ihnen neben unseren Produkten auch weiterführende, motivierende Services für Ihren Alltag mit Diabetes an. Unsere Online-Angebote:



### Accu-Chek Website

Auf [www.accu-chek.de](http://www.accu-chek.de) finden Sie einen großen Download- und Servicebereich mit vielen nützlichen Informationen rund um unsere Produkte, Zubehör und zu Diabetes im Allgemeinen. Melden Sie sich für die Accu-Chek News an ([www.accu-chek.de/news](http://www.accu-chek.de/news)) und erhalten Sie regelmäßig praktische Tipps für Ihren Alltag mit Diabetes, medizinische News sowie aktuelle Produktinformationen direkt in Ihr E-Mail-Postfach.



### Accu-Chek Webinare

Mit unseren kostenfreien Online-Seminaren möchten wir Sie dabei unterstützen, Ihr Wissen rund ums Diabetes Management ganz einfach von zu Hause aus zu vertiefen. Entdecken Sie unsere vielfältige Auswahl an Webinaren unter [www.accu-chek.de/webinare](http://www.accu-chek.de/webinare)

## NOTIZEN

---

---

---

---

---

---

---

---

---

---

---

---

---

---

---

---

---

---

---

---

---

---



## Sie wollen mehr erfahren?

Ihr Accu-Chek Kundenservice ist unter der kostenfreien Telefonnummer **0800 4466800** von Montag bis Freitag von 08:00 bis 18:00 Uhr für Sie da! Informationen rund um Diabetes, zu unseren Produkten und Services finden Sie auch online unter [www.accu-chek.de](http://www.accu-chek.de) sowie auf unserer Facebookseite [www.facebook.com/RocheDiabetesCareDE](https://www.facebook.com/RocheDiabetesCareDE)

ACCU-CHEK, ACCU-CHEK AVIVA COMBO, ACCU-CHEK COMBO, ACCU-CHEK FLEXLINK, ACCU-CHEK GUIDE, ACCU-CHEK INSIGHT, ACCU-CHEK LINKASSIST, ACCU-CHEK LINKASSIST PLUS, ACCU-CHEK RAPID-D LINK, ACCU-CHEK SMARTPIX, ACCU-CHEK SPIRIT COMBO, ACCU-CHEK TENDERLINK und MYSUGR sind Marken von Roche. Alle anderen Produktnamen und Markenzeichen sind Eigentum ihrer jeweiligen Eigentümer.

© 2022 Roche Diabetes Care Deutschland

[accu-chek.de](http://accu-chek.de)  
Roche Diabetes Care Deutschland GmbH  
Sandhofer Straße 116  
68305 Mannheim