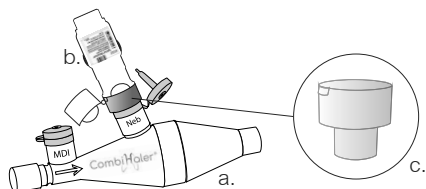


# CombiHaler®

## CombiHaler® mit Respimat® Adapter

Der Respimat® Adapter wurde exklusiv zur Verwendung mit dem CombiHaler® entwickelt.



### Verbindung und Gebrauch des Respimat® Inhalators mit dem CombiHaler® mit Hilfe des Respimat® Adapters:

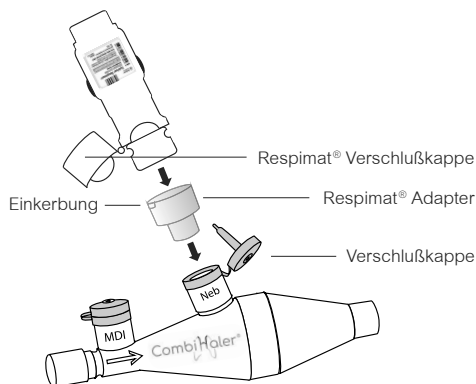
Bevor Sie das Produkt zusammenbauen, beachten Sie bitte, dass alle Teile vorliegen:

- CombiHaler®
- Respimat® Inhalator
- Respimat® Adapter

Bitte beachten Sie beim Gebrauch des CombiHaler® die besonderen Vorsichtsmaßnahmen und lesen Sie die Gebrauchsanweisung. Für die Handhabung des Respimat® Inhalators beachten Sie bitte dessen Gebrauchsanweisung.

**CEGLA**  
MEDIZINTECHNIK

## ZUSAMMENBAU MIT DEM COMBIHALER®



Öffnen Sie die Verschlusskappe mit der Bezeichnung „Neb“ und setzen Sie den Adapter ein. Wenn der Adapter korrekt platziert ist, setzen Sie den Respimat® Inhalator unter Beachtung der Ausrichtung in den Adapter ein. Eine kleine Einkerbung an der Seite des Adapters hilft Ihnen dabei, den Respimat® richtig einzusetzen. Die Verschlusskappe des Respimat® befindet sich dann an der Seite mit der Einkerbung.

### CombiHaler® mit Respimat® Adapter

Artikel-Nr. 381



Weitere Informationen: [info@cegla.de](mailto:info@cegla.de)

Respimat® ist ein eingetragenes Warenzeichen von Boehringer Ingelheim International GmbH. CombiHaler® / CombiHaler Solo® ist ein eingetragenes Warenzeichen von Laboratoire ProtecSom SAS. Die Patente wurden zusammen von der Universität Tours, INSERM und Laboratoire ProtecSom angemeldet.

06/2018

**OptimHal**  
Laboratoire

CombiHaler® / CombiHaler Solo® is manufactured in France by: Laboratoire OptimHal®- ProtecSom® SAS, ZA d'Armanville BP 46, 50700 Valognes-France Tel +33 233 887 094 Fax +33 233 887 095 [info@laboprotecsom.com](mailto:info@laboprotecsom.com) [www.laboprotecsom.com](http://www.laboprotecsom.com)

**CEGLA**  
MEDIZINTECHNIK

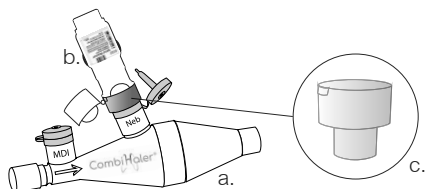
Vertrieb Deutschland:

R. Cegla GmbH & Co. KG  
Horresser Berg 1  
56410 Montabaur  
Germany  
Tel +49 2602 9213-0  
[info@cegla.de](mailto:info@cegla.de)  
[www.cegla.de](http://www.cegla.de)

# CombiHaler®

## CombiHaler® with Respimat® connector

The Respimat® connector is exclusively designed to adapt to CombiHaler® spacer.



### Mounting and use of Respimat® inhaler on CombiHaler® with Respimat® connector:

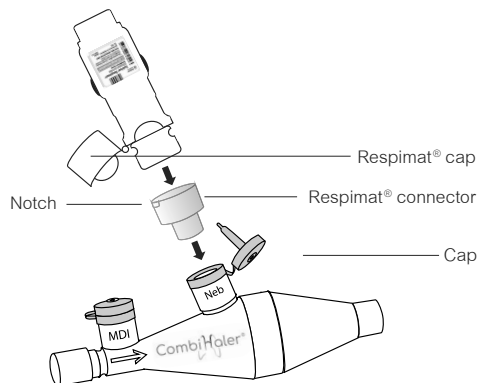
Before mounting the device, please make sure you have in your possession:

- CombiHaler® spacer
- Respimat® inhaler
- Respimat® connector

To use CombiHaler® with Respimat® connector please also follow the instructions of CombiHaler®. For the operationalization of the Respimat® inhaler, refer to Respimat® operating instructions.

**CEGLA**  
MEDIZINTECHNIK

## ASSEMBLY WITH COMBIHALER®



Open the cap of the annotated “Neb” and insert the Respimat® connector. Once the connector is correctly positioned, insert the Respimat® inhaler into the connector minding the orientation. A small notch on the side of the connector allows for the correct insertion of the inhaler. The Respimat® cap must be placed on the side of the notch.

### CombiHaler® with Respimat® connector

Article-no. 381



Further information: [info@ceгла.de](mailto:info@ceгла.de)

The trademark Respimat® belongs to Boehringer Ingelheim International GmbH.  
The trademark CombiHaler® / CombiHaler Solo® belongs to Laboratoire ProtecSom SAS.  
The patents pending belong to Tours University, INSERM and Laboratoire ProtecSom together.

06/2018

USE OF COMBIHALER® WITH RESPIMAT® INHALATOR

**OptimHal**  
Laboratoire

CombiHaler® / CombiHaler Solo® is manufactured in France by: Laboratoire OptimHal®-ProtecSom® SAS, ZA d'Armanville BP 46, 50700 Valognes-France  
Tel +33 233 887 094  
Fax +33 233 887 095  
[info@laboprotecsom.com](mailto:info@laboprotecsom.com)  
[www.laboprotecsom.com](http://www.laboprotecsom.com)

**CEGLA**  
MEDIZINTECHNIK

Vertrieb Deutschland:

R. Cegla GmbH & Co. KG  
Horresser Berg 1  
56410 Montabaur  
Germany  
Tel +49 2602 9213-0  
[info@ceгла.de](mailto:info@ceгла.de)  
[www.ceгла.de](http://www.ceгла.de)