

## Gebrauchsanweisung

Bitte lesen Sie diese Information sorgfältig – sie wird Ihnen helfen, die Augentropfen richtig anzuwenden.



**SafeDrop® Plus** <sup>+</sup>

(Natriumhyaluronat 0,20 % mit Allantoin)

**Benetzende Augentropfen zur Befeuchtung und zum Schutz der Augenoberfläche mit Hyaluronsäure & Allantoin.**

**Zur langanhaltenden Linderung bei Trockenheitsgefühl, Reizung und leichten Irritationen. Unterstützt aufgrund seiner Zusammensetzung die Zellregeneration.**

**Sterile, phosphatfreie Lösung ohne Konservierungsmittel.**

**Wohltuend, gut verträglich und langanhaltend.**

**Für harte und weiche Kontaktlinsen geeignet.**

### **Was ist Hylo-Vision® SafeDrop® Plus?**

Hylo-Vision® SafeDrop® Plus ist ein steriles, phosphatfreies und mittellviskoses Benetzungsmittel im innovativen SafeDrop®-System, einem von OmniVision mitentwickelten, konservierungsmittelfreien Mehrdosenbehältnis. Mit Hilfe der praktischen breiten Fingerauflage kann es optimal angewendet werden.

Hylo-Vision® SafeDrop® Plus enthält Hyaluronsäure und Allantoin und dient der verbesserten und langanhaltenden Befeuchtung der Augenoberfläche. Hyaluronsäure ist eine natürliche Substanz, die auch in Strukturen des menschlichen Auges und im Tränenfilm vorkommt, und dadurch besonders gut verträglich ist. Sie zeichnet sich durch ein hohes Wasserbindungsvermögen aus, haftet gut auf der Augenoberfläche (mucoadhäsive Eigenschaften) und ist viskoelastisch. Somit befeuchtet, benetzt und schützt Hylo-Vision® SafeDrop® Plus die Oberfläche des Auges und sorgt für einen gleichmäßigen, stabilen und besonders lang haftenden Feuchtigkeitssfilm auf der Augenoberfläche.

Allantoin ist ein pflanzlicher Wirkstoff, der beispielsweise aus der Pflanze Beinwell gewonnen wird.

Allantoin wirkt auf physikalischem Wege beruhigend und pflegend und trägt in Kombination mit der Hyaluronsäure zur Bewahrung der Feuchtigkeit bei.

Hylo-Vision® SafeDrop® Plus bewirkt eine langanhaltende Linderung bei Trockenheitsgefühl, Reizungen und leichten Irritationen. Es unterstützt als wohltuender Feuchtigkeitsspender die Zellregeneration.

Hylo-Vision® SafeDrop® Plus ist zur Benetzung von Kontaktlinsen gut geeignet. Dadurch wird der Tragekomfort der Kontaktlinsen deutlich verbessert.

### **Zusammensetzung**

Hochgereinigtes Natriumhyaluronat (0,20 %), Allantoin, Natriumchlorid, Citratpuffer, gereinigtes Wasser.

### **Hylo-Vision® SafeDrop® Plus kann bei folgenden Indikationen verwendet werden:**

- bei trockenen Augen, die z.B. durch das Sjögren Syndrom oder durch die Einnahme von Arzneimitteln verursacht werden.
- bei Umweltstress, z.B. durch Klimaanlage, Wind, Kälte, Trockenheit oder Luftverschmutzung, beispielsweise durch Zigarettenrauch.

- bei Müdigkeit und Sehstress durch intensives Sehen, z. B. an Computerbildschirmen, Mikroskopen oder langen Autofahrten.
- bei mechanischer Beanspruchung, z. B. durch das Tragen von harten oder weichen Kontaktlinsen oder durch diagnostische Eingriffe am Auge.

### **Wann sollte man Hylo-Vision® SafeDrop® Plus nicht anwenden?**

- Bei einer bestehenden Überempfindlichkeit (Allergie) gegenüber einem der Inhaltsstoffe.

### **Für wen ist Hylo-Vision® SafeDrop® Plus geeignet?**

- Geeignet zur Anwendung bei Jugendlichen und Erwachsenen.
- Schwangere, stillende Frauen und Kleinkinder sollten vor der Anwendung von Hylo-Vision® SafeDrop® Plus Ihren behandelnden Arzt konsultieren.

### **Welche Nebenwirkungen können bei der Anwendung von Hylo-Vision® SafeDrop® Plus auftreten?**

- Nach der Anwendung kann vorübergehend eine Beeinträchtigung der Sehschärfe (Schleiersehen) eintreten. In diesem Fall sollte kein Fahrzeug gelenkt und keine Maschinen bedient werden. Es empfiehlt sich zu warten, bis die normale Sehschärfe wieder eingetreten ist.
- Unmittelbar nach dem Tropfen können vorübergehende Symptome, z. B. leichtes Brennen der Augen auftreten.

### **Welche Vorsichtsmaßnahmen und Warnhinweise sind zu beachten?**

- Nicht verwenden bei beschädigtem SafeDrop® Mehrdosenbehältnis.
- Das Auge mit der Tropferspitze nicht berühren, um Infektionen oder Verletzungen des Auges zu vermeiden.
- Die Tropferspitze darf nicht mit anderen Gegenständen oder Körperteilen berührt werden.
- Nicht zur alleinigen Behandlung einer Augeninfektion anwenden.
- Verwenden Sie die Augentropfen nicht nach Ablauf des Verfallsdatums. Dieses wird auf jeder SafeDrop®-Flasche sowie auf der Faltschachtel angegeben.

- Ein einzelnes Mehrdosenbehältnis darf nicht von mehreren Patienten benutzt werden.
- Hylo-Vision® SafeDrop® Plus ist nicht als Aufbewahrungsfliissigkeit von Kontaktlinsen geeignet.
- Hylo-Vision® SafeDrop® Plus sollte auBerhalb der Reichweite von Kindern aufbewahrt werden.
- Wenn Ihre Beschwerden wAhrend der Anwendung von Hylo-Vision® SafeDrop® Plus anhalten, suchen Sie bitte Ihren Augenarzt auf.

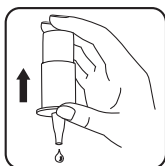
**Wie wird Hylo-Vision® SafeDrop® Plus angewendet?**

Nur fUr den auBerlichen Gebrauch.



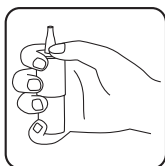
**Schritt 1:**

Bitte dokumentieren Sie vor der ersten Anwendung das Anbruchsdatum in dem dafUr vorgesehenen Feld auf dem Flaschenetikett. Waschen Sie sich die HAnde und entfernen Sie die Schutzkappe vor jeder Anwendung.



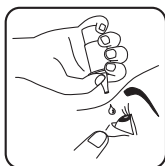
**Schritt 2:**

Bitte vor der ersten Anwendung der SafeDrop®-Flasche mehrere Druckbewegungen ausfUhren, bis der erste Tropfen produziert wird. Halten Sie dabei gemAß der Abbildung die Flasche kopfUber. Bitte vermeiden Sie jeglichen Kontakt der Tropferspitze mit den Fingern und dem Auge.



**Schritt 3:**

Halten Sie die Flasche wie im Bild dargestellt. Achten Sie darauf, dass der Daumen auf der breiten, abrutschsicheren, runden Fingerauflage ruht.



**Schritt 4:**

Legen Sie nun den Kopf etwas zurUck (Nackenposition) und ziehen Sie das Unterlid mit der freien Hand leicht vom Auge ab. TrAufeln Sie einen bis zwei Tropfen Hylo-Vision® SafeDrop® Plus in den

Bindehautsack jeden Auges ein, indem Sie ein bis zweimal den Pumpemechanismus betAtigen. Achten Sie darauf, dass dabei die Flasche senkrecht gehalten wird. SchlieBen Sie langsam die Augen, so dass sich Hylo-Vision® SafeDrop® Plus gleichmAßig auf der AugenoberflAche verteilen kann.

Alternativ, wenn die Tropfen in Verbindung mit Kontaktlinsen angewendet werden, bringen Sie einen bis zwei Tropfen auf jede Kontaktlinse auf, bevor Sie diese in Ihre Augen einsetzen, anstatt die Tropfen direkt in Ihre Augen zu geben.

Hylo-Vision® SafeDrop® Plus kann auch wAhrend des Tragens von Kontaktlinsen getropft werden.

Nach Benutzung ist das MehrdosenbehAlttnis mit der Schutzkappe zu verschlieBen.

**Wie oft und wie lange sollte man Hylo-Vision® SafeDrop® Plus anwenden?**

Wenden Sie Hylo-Vision® SafeDrop® Plus nach Bedarf oder nach Anweisung des Augenarztes an. Im Allgemeinen tropfen Erwachsene und Jugendliche 3-mal tAglich 1 - 2 Tropfen Hylo-Vision® SafeDrop® Plus in den Bindehautsack jedes Auges. Hylo-Vision® SafeDrop® Plus ist fUr eine Daueranwendung geeignet, allerdings sollten Sie – wie bei allen Erkrankungen – bei lAnger anhaltenden Beschwerden einen Augenarzt um Rat fragen.

Im Falle einer zusAtzlichen lokalen Behandlung der Augen sollte zwischen den beiden Anwendungen ein zeitlicher Abstand von ca. 30 Minuten bestehen. Hylo-Vision® SafeDrop® Plus sollte **nach** den anderen Produkten appliziert werden.

**Folgende Packungsgrößen sind erhAltlich:**

Augentropfen in 10 ml und 2 x 10 ml SafeDrop® MehrdosenbehAlttnissen.

**Welche Hinweise zur Lagerung und Entsorgung sind zu beachten?**

Bei 5 °C bis 25 °C lagern.

Vor Frost und direkter Sonneneinstrahlung schUtzen. Angaben zur Lotnummer und zum Verfallsdatum finden Sie auf der Flasche sowie auf der Faltschachtel.

**Nach Anbruch der Flasche ist Hylo-Vision® SafeDrop® Plus sechs Monate verwendbar.**

Hylo-Vision® SafeDrop® Plus kann im HausmUll entsorgt werden.

**Stand der Gebrauchsanweisung:** September 2019

**Hersteller:**  
 OmniVision GmbH  
 LindberghstraÙe 9  
 82178 Puchheim, Deutschland  
 Tel.: +49 89 84 07 92-30  
 Fax: +49 89 84 07 92-40  
 www.omnivision.de  
 E-Mail: info@omnivision.de



**Vertrieb Osterreich:**  
 OmniVision GmbH  
 Anton Anderer Platz 6  
 1210 Wien, Osterreich  
 Tel.: +43 1 270 70 70  
 Fax: +43 1 270 70 70-20  
 www.omnivision.at  
 E-Mail: info@omnivision.at

	Hersteller
	Von Sonnenlicht fernhalten Von WArme fernhalten
	Sterilisiert durch Anwendung aseptischer Verfahrenstechniken
	Gebrauchsanweisung beachten

	Bei beschAdigter Verpackung nicht verwenden
	Fertigungslosnummer, Charge
	Verwendbar bis
	Temperaturbegrenzung