







Infusionspumpen

Produkt		Maße [mm] B H T	Gewicht	Klassifikation*			Förderraten- Bereich [ml/h]	Bolusgabe [ml/h]	Förderraten- Genauigkeit
				CF	defi-g.	SK			
Infusomat® Space Vol. Infusionspumpe		214 68 124	ca. 1,4 kg	●	●	II	0,01–1200,0	1–1.200	± 5%
Perfusor® Space Spritzenpumpe		249 68 152	ca. 1,4 kg	●	●	II	0,01–999,9	1–1.800	± 2%
Perfusor® compact S Spritzenpumpe		190 100 120	ca. 1,6 kg	●	●	II	0,01–200,0	1–1.200	± 2,5%
Perfusor® compact Spritzenpumpe		190 100 120	ca. 1,5 kg	●	●	II	0,1–99,9	1–800	± 2,5%
Curlin 6000 CMS Portable Infusionspumpe mit 5 Applikations- profilen		102 127 64	ca. 0,5 kg	●	●	II	0,1–400,0	60/90/125	± 6%

Funktionsspektrum																VE Stück	Artikel-Nummer	PZN
—	•	•	•	•	•	•	•	•	•	•	•	•	•	•	•	1	8713050	7120569
•	•	•	•	•	•	•	•	•	•	•	•	•	•	•	•	1	8713030	7120552
•	—	•	—	•	•	•	—	—	•	•	•	•	•	•	—	1	8714843	1354059
•	—	—	—	•	•	•	—	—	•	•	•	•	•	•	—	1	8714827	0088733
—	—	•	—	—	•	•	•	•	•	•	—	•	—	•	—	1	360-1100-DE	2736716
Spritzenauswahl konfigurierbar	Medikamentendatenbank	Automatische Förderratenberechnung	Dosiskalkulation	Standby-Modus	Netz- und Akkubetrieb	Akkukapazitäts-Anzeige	EDV gestützte Service Tools	Free-Flow-Sperre	Verschlussalarmdruck einstellbar	Bolusabbau	Data Lock	Personalruf	Diverse Voralarme/Alarmer	PDMS Anbindung				