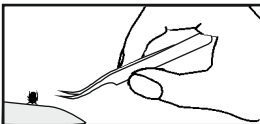
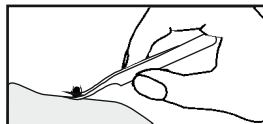



Anwendung:



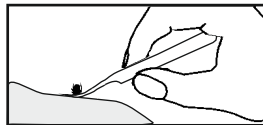
1. Halten Sie die Zeckenpinzette zwischen Daumen und Zeigefinger.




2. Setzen Sie die Zeckenpinzette zwischen Körper und „Kopf“ der Zecke an.




3. Vergrößerung - so sollte die Zecke gefasst werden!



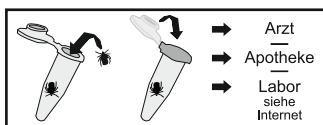
4. Drücken Sie nun die Pinzette mit Gefühl zusammen.



5. Ziehen Sie die Zecke vorsichtig, evtl. leicht rüttelnd, heraus.



6. Sie haben die Zecke nun völlig unversehrt in der Zeckenpinzette.



7. Bringen Sie die Zecke im mitgelieferten Behältnis zur Untersuchung* zum Arzt oder Apotheker. Im Internet finden Sie weitere Adressen entsprechender Labore. Andernfalls vernichten Sie die Zecke (z.B. verbrennen). Desinfizieren Sie die Stichstelle. Suchen Sie nach einem Zeckenstich vorsichtshalber einen Arzt auf.

* Die Testkosten sind vom Labor abhängig.

Sicherheitshinweise



Nicht in Kinderhände!



Nicht im Bereich der Augen anwenden!



Immer mit Spitzenschutz aufbewahren!



Bedienungsanweisung lesen!



Entsorgung über den Hausmüll



Zeckenpinzette Stahl

- greift sicher zwischen Kopf und Körper der Zecke
- handlich klein, passt in jede Tasche



PZN: 12554123

