

**Conveen®**  
**Conveen® Optima**



# Komplett versorgt – mit Sicherheit

Das Conveen® Sortiment von Coloplast





## Conveen® Optima – das etwas andere Kondom-Urinal

- 1 Compact-Box
- 2 Verstärkter Ring
- 3 Doppelter Abrollstreifen
- 4 Ziehharmonika-Knickschutz
- 5 Flexibles Silikonmaterial
- 6 Abgerollter externer Katheter



## Mehr Möglichkeiten

### Conveen® Optima – macht mehr möglich

#### Conveen Optima macht das Leben leichter.

Nicht nur das Leben Ihrer Patienten, auch deren Alltag wird durch das durchdachte Konzept vereinfacht. Denn Conveen Optima erfüllt höchste Ansprüche – in der Anwendung, im Design und beim Tragekomfort. Durch den doppelten Abrollstreifen gelingt das Anbringen des externen Katheters einfach und gleichmäßig – auch mit Handschuhen. Die dezente kleine Compact-Box ermöglicht nicht nur ein einfaches und sicheres Öffnen des Urinals, sie reduziert auch das Packmaß eines Kartons auf weniger als die Hälfte im Vergleich zu vielen anderen Kondom-Urinalen. Das dehnbare, atmungsaktive Silikon ist antiallergen und sorgt für einen hohen Tragekomfort. Der ausgewogene Kleber sorgt für eine sichere Haftung und löst sich beim Abrollen wieder rückstandslos ab.

#### Das Conveen Sortiment – ein gutes Team

Für die externe Harnableitung des Mannes ist Conveen Optima in Verbindung mit unsterilen Conveen Urinbeuteln eine sichere und diskrete alternative zur Versorgung mit Dauerkathetern oder aufsaugenden Produkten. Die Lebensqualität wird nachweislich erhöht, und im Vergleich zu aufsaugenden Produkten ziehen zwei von drei Patienten die Versorgung mit Conveen Optima vor.\*

\*Chartier-Kastler E. et al.: Randomisierte, prospektive, multizentrische Crossover-Studie zum Vergleich der Lebensqualität im Zusammenhang mit der Verwendung von Kondom-Urinalen versus aufsaugenden Produkten bei Männern mit Inkontinenz, British Journal of Urology, zur Online-Publikation freigegeben im Sept. 2010.

#### Auszeichnungen



### Alle Vorteile auf einen Blick

- |  |   |
|--|---|
| <p> <b>Diskrete Aufbewahrung</b><br/>Durch die raffinierte Compact-Box</p> <p> <b>Hoher Tragekomfort</b><br/>Durch flexibles, allergenfreies und atmungsaktives Material</p> <p> <b>Einfaches und sicheres Abrollen – ohne Falten</b><br/>Durch den doppelten Abrollstreifen – auch mit Handschuhen</p> | <p> <b>Sichere und hautfreundliche Haftung</b><br/>Durch einen ausgewogenen Kleber, der sich beim Abrollen vollständig ablöst</p> <p> <b>Auslaufsicher</b><br/>Durch den einzigartigen Ziehharmonika-Knickschutz</p> <p> <b>Leichteres und sicheres Anbringen eines Beutels</b><br/>Durch einen verstärkten Ring am Ende des Abflussstutzens</p> |
|--|---|

#### Für jeden das Richtige

Conveen Optima gibt es in zwei Längen und jeweils in vier Größen. Welche Größe für Ihren Patienten die richtige ist, stellen Sie ganz einfach mit einer Messschablone fest, die Sie kostenlos bei Coloplast bestellen können.



# Conveen® unsterile Beinbeutel – für individuelle Ansprüche

## Im Team mit Conveen® Optima immer gut versorgt

### Eine sichere Sache – für Sie und Ihre Patienten

Beinbeutel sollten nicht nur den Harn sicher aufnehmen und speichern können. Sie sollten auch den unterschiedlichsten Ansprüchen gerecht werden. Diskretion ist ein wichtiges Kriterium. Das heißt, Beinbeutel dürfen keinen Geruch abgeben, müssen geräuscharm und möglichst unsichtbar unter der Kleidung zu tragen sein. Entsprechend den individuellen Gegebenheiten sollten Beinbeutel am Ober- oder Unterschenkel getragen werden können und sich der Körpergröße anpassen lassen. Mit den unsterilen Beinbeuteln der Marke Conveen steht Nutzern ein optimal aufeinander abgestimmtes Produktsortiment zur Verfügung.

### Die Anwendung

Nehmen Sie den Beinbeutel aus der Verpackung, und kürzen Sie den Schlauch gegebenenfalls mit einer sauberen Schere auf die nötige Länge. Schließen Sie nun den Beutelauslass. Befestigen Sie den Beutel an den Befestigungsbändern, und bringen Sie ihn am Bein an. Bei Verwendung eines Beinlings streifen Sie diesen erst über das Bein und bringen dann den Beutel ein. Danach lösen Sie die Schutzkappe vom Anschlusskonus des Beutels und verbinden diesen mit dem Anschlussstutzen des Kondom-Urinals. Der Sitz des Beutels sollte nach einiger Zeit überprüft werden. Als Reservoir-Vergrößerung kann in der Nacht ein Nachtbeutel (siehe Seite 6) angeschlossen werden. Schieben Sie dafür den Konnektor des Nachtbeutels auf den Auslassschlauch des Beinbeutels, und öffnen Sie dann den Auslass des Beinbeutels.



# Bestens aufeinander abgestimmt

## Conveen® Beinbeutel

### Einfach, sicher und diskret

Der Conveen Beinbeutel ist je nach Bedarf mit 350 ml, 500 ml und 750 ml Fassungsvermögen erhältlich. Um den Beutel sowohl am Ober- als auch am Unterschenkel befestigen zu können, ist der Schlauch mit Knickschutz in zwei Längen lieferbar und kann individuell gekürzt werden. Conveen Beinbeutel sind unsteril und optimal auf die Versorgung externer Urinableitungen, z.B. mit Conveen Optima Kondom-Urinalen, abgestimmt. Ein hautfreundliches Vlies auf der Rückseite sorgt für ein angenehmes Tragegefühl. Der flache Klappverschluss bringt Diskretion und Sicherheit.



Conveen Beinbeutel

## Conveen® Befestigungsbänder

### Praktisch und komfortabel

Die Conveen Befestigungsbänder sind aus einem weichen, elastischen Material gefertigt und tragen so zu einem besonders hohen Tragekomfort bei. Die Bänder sind kürzbar und können durch den praktischen Klettverschluss optimal an jedes Bein angepasst werden. Dank der Beutelbefestigung mithilfe von Knöpfen ist ein Versorgungswechsel möglich, ohne die Bänder zu öffnen und neu anzupassen.



Conveen Befestigungsbänder

## Conveen® Beinlinge

### Sehr gute Passform

Die Conveen Beinlinge können besonders bei Beschwerden durch Druckstellen eingesetzt werden und sind sowohl für ein Tragen am Ober- als auch am Unterschenkel optimal geeignet. Das hautfreundliche Material ist dank einer speziellen Webtechnik besonders dehnbar und so an die anatomischen Gegebenheiten des Beines angepasst. Auf diese Weise ist ein sicherer Sitz gewährleistet, auch wenn sich der Beutel füllt.



Conveen Beinling

## Nachtbeutel

Endlich ungestört schlafen. Conveen® sorgt für eine ruhige und erholsame Nacht.

### Sicher versorgt – Tag und Nacht

Nachtbeutel geben bettlägerigen Patienten Sicherheit über viele Stunden und mobilen Menschen Ruhe für die ganze Nacht. Alle Coloplast Nachtbeutel sind für den Anschluss an externe Katheter zur Nachtversorgung (z. B. an Conveen Optima) geeignet. Sie können aber zur Vergrößerung des Nachtreservoirs auch an jeden Conveen Beinbeutel angeschlossen werden, z. B. bei Patienten mit interner Harndauerableitung (Dauerkatheter). Mit der Conveen Beutel-

aufhängung können Nachtbeutel sicher und einfach am Bett befestigt werden. Differenzierte Lösungen wie Conveen und Conveen Basic ermöglichen den individuellen Einsatz entsprechend der jeweiligen Anforderung: ob besonders wirtschaftlich oder für die kombinierte Anwendung – die Nachtbeutel von Coloplast bieten ein breites Spektrum an Möglichkeiten und sorgen so für ein Plus an Komfort, Sicherheit und Diskretion.



Conveen Nachtbeutel

### Conveen® Nachtbeutel

#### Maximale Unabhängigkeit für Ihre Patienten

Der Conveen Nachtbeutel mit 1500 ml Fassungsvermögen ist multifunktional einsetzbar. Dank des Vlieses auf der Körperseite kann er auch tagsüber am Bein getragen werden. Seine Ösen eignen sich sowohl für Beinbänder als auch für die Beutel-Aufhängung, und der 90 cm lange Schlauch kann individuell gekürzt werden. Der flache Klappverschluss und die Rückflusssperre sorgen für eine leichte und sichere Handhabung.



Conveen Basic Nachtbeutel

### Conveen® Basic Nachtbeutel

#### Besonders preisgünstig

Der Conveen Basic Nachtbeutel mit 2000 ml Fassungsvermögen, Rückflusssperre, 100 cm langem Schlauch, Ziehverschluss und Ösen zur Befestigung an der Conveen Beutel-Aufhängung genügt einfachen Anforderungen und schont den Geldbeutel.

## Sterile Beinbeutel

Die hygienische Lösung – diskrete Sicherheit für den ganzen Tag. Das Versorgungskonzept interner Dauerharnableitungen

### Komfortabel und hygienisch

Für die Versorgung mobiler Menschen mit internen Dauer-Harnableitungen sind grundsätzlich sterile Beinbeutel einzusetzen. Nur so kann den erforderlichen Hygienestandards entsprochen werden. Daneben sollten aber auch die individuellen Anforderungen der Anwender berücksichtigt werden. Urinbeutel müssen unauffällig sein. Ein Außenstehender sollte sie nicht einmal erraten können. Dafür müssen sie sich dem Körper gut anpassen und möglichst geräuscharm sein. Um mobilen Patienten maximale Unabhängigkeit zu verschaffen, lassen sich auch sterile Beutel am Ober- oder Unterschenkel tragen. Zum Kürzen der Schläuche muss die Schere vorher gründlich desinfiziert werden.



### Conveen® Mehrkammerbeutel

#### Besonders geräuscharm und diskret

Der Conveen Mehrkammerbeutel bietet dem Anwender eine einfache Handhabung, diskrete, hygienisch einwandfreie Funktionalität und angenehme Trageeigenschaften. Zur internen Dauer-Harnableitung ist er mit einem Fassungsvermögen von 600 ml und 800 ml erhältlich. Dank seiner Unterteilung in bis zu 12 Kammern ist der Beutel flach und geräuscharm; der Urin wird gleichmäßig verteilt. Für den angenehmen Tragekomfort sorgt ein weiches Vlies auf der Rückseite. Selbstverständlich ist auch der Conveen Mehrkammerbeutel auf die Conveen Befestigungsbänder und Beinlinge abgestimmt (siehe Seite 5).



Conveen Mehrkammerbeutel

# Anwendung und Erstattung

## Conveen® – einfach in der Anwendung

**1** Legen Sie die Schablone in der Mitte des Penischaftes an, und bestimmen Sie den Durchmesser, um die für den Patienten passende Größe auszuwählen.

**2** Schieben Sie die Vorhaut nach vorn über die Eichel, und rollen Sie Conveen Optima mithilfe des doppelten Abrollstreifens ab. Drücken Sie das Urinal anschließend rund um den Penischaft kurz an.

**3** Befestigen Sie den Beutel wie gewünscht am Bein, und schließen Sie den Auslass. Verbinden Sie nun den Anschlusskonus mit dem Kondom-Urinal.

**4** Zum Versorgungswechsel rollen Sie Conveen Optima einfach ab.

## Was muss auf dem Rezept stehen?

Inkontinenzhilfsmittel sind weder budget- noch richtgrößenrelevant.

- Die Verordnung muss immer auf einem Hilfsmittelrezept erscheinen.
- Auf dem Rezept tragen Sie immer Ziffer »7« (Hilfsmittel) und die Patientendaten ein.
- Bei Verordnung mit spezifischen Produktangaben muss die Bestell- und die 7-stellige Hilfsmittelverzeichnisnummer angegeben werden.

- Aus abrechnungstechnischen Gründen verordnen Sie nicht mehr als drei Produkte pro Rezept.
- Es muss immer eine Diagnose vermerkt sein. Harninkontinenz allein ist als Diagnose nicht ausreichend.

Für die Nachtversorgung sollten auf einem zweiten Rezept folgende Inhalte stehen:

- Conveen Nachtbeutel, 2 Stück
- Conveen Nachtbeutelauflängung, 1 Stück

## Beispielrezept für eine Monatsversorgung mit dem Conveen Optima Versorgungssystem

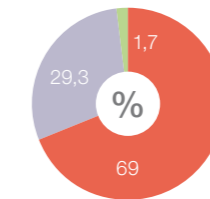
Krankenkasse bzw. Kostenträger <b>AOK Berlin</b>		Hilfsmittel-Verzeichnis-Nr. <b>6 X 8 9</b>	Rezept-Nr. <b>123456789</b>	Pharmazie-Nr. <b>123456789</b>
Name, Vorname des Versicherten <b>Mustermann, Max</b>		geb. am <b>01.01.56</b>	Zusatzleistungen Geburtsdatum	
Adresse <b>Fliederweg 19 00000 Musterstadt</b>		Arztname, Vorname, Nachname <b>Dr. med. Max Mustermann</b>		
Klassen-Nr. <b>1234567</b>	Versicherten-Nr. <b>123456789</b>	Status <b>123</b>	Faktor <b>1,5 2,5 0,4 7</b>	
Unter-Nr. <b>12-34567</b>	Arzt-Nr. <b>01234567</b>	Datum <b>03.11.09</b>	Taxe	
Rp. (Bitte Leerräume durchstreichen)		Vertragsarztstempel		
Versorgungszeitraum 30 Tage		Nicht mehr als drei Produkte pro Rezept		
Conveen Optima, 30 Stück		Beispiel für eine Diagnose		
Conveen Beinbeutel, 10 Stück				
Conveen Befestigungsbänder, 1 Paar				
Harninkontinenz nach TUR				

# Ergebnisse einer Anwenderstudie\*

## 2 von 3 Anwendern bevorzugen Conveen® Optima gegenüber aufsaugenden Produkten

### Generelle Produktpräferenz:

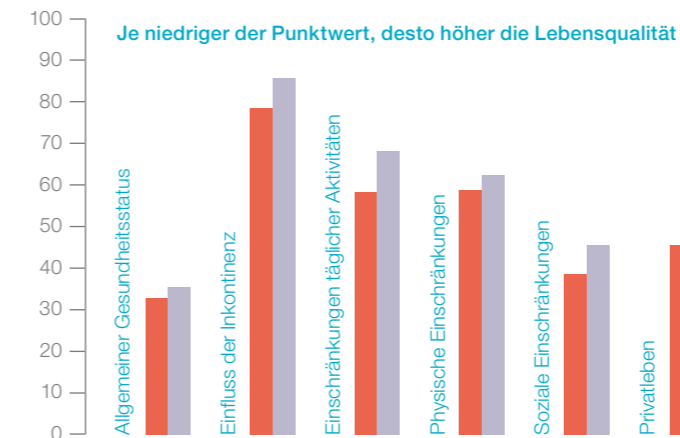
Anwender bevorzugen Conveen Optima gegenüber ihrem bisher verwendeten aufsaugenden Produkt.



- Conveen Optima
- Aufsaugendes Produkt
- Weiß ich nicht (Kondom-Urinal tagsüber, aufsaugendes Produkt über Nacht)

### Bewertung der Lebensqualität

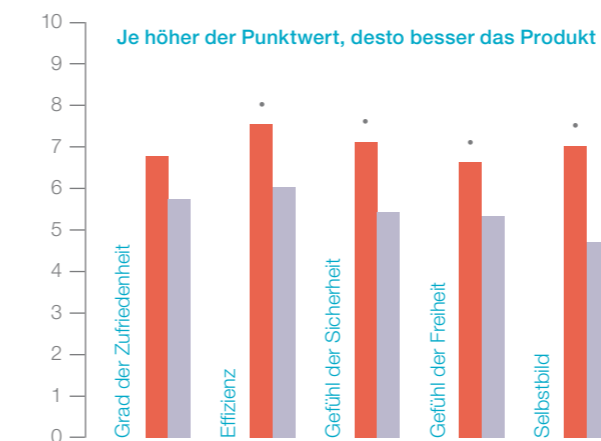
Mit Conveen Optima wird die Lebensqualität generell höher bewertet als mit aufsaugenden Produkten.



- Conveen Optima
- Kondom-Urinal N = 58
- Aufsaugendes Produkt

### Produktleistung

Conveen Optima schneidet bei der Bewertung durch Anwender in fast allen Bereichen signifikant besser ab!




- Conveen Optima
- Kondom-Urinal N = 58
- Aufsaugendes Produkt
- \* Signifikante Differenz zugunsten von Kondom-Urinalen
- \*\* Signifikante Differenz zugunsten von aufsaugenden Produkten


\*Chartier-Kastler et al., 2011: Patienten 61 ambulant versorgte Männer • ständige, mittlere bis starke Harninkontinenz • ohne einhergehende Stuhlinkontinenz Vorgehen Juni 2007–Februar 2009 • in 14 urologischen Zentren Produkte Conveen® Optima und Beinbeutel vs. bisher verwendetes aufsaugendes Produkt Durchführung Test beider Varianten für jeweils zwei Wochen in zufälliger Reihenfolge

**Conveen® Optima**

Silikon, selbsthaftend


	Artikel-Nr.	Umfang in mm	Größe ø in mm	Schlauchlänge in cm	Packungseinheit	PZN	HMV-Nr.
	22025	79	● 25	8	30	2294313	15.25.04.7019
	22030	94	● 30	8	30	2294342	15.25.04.7019
	22035	110	● 35	8	30	2294365	15.25.04.7019
	22040	126	● 40	8	30	2294388	15.25.04.7019
	22121	66	● 21	5	30	2326622	15.25.04.7019
	22125	79	● 25	5	30	2326645	15.25.04.7019
	22130	94	● 30	5	30	2326651	15.25.04.7019
	22135	110	● 35	5	30	2334337	15.25.04.7019

**Conveen® Messschablone**


	Artikel-Nr.	Packungseinheit
	ID 001 Z	1

**Beinbeutel unsteril für Kondom-Urinale**

Conveen® Beinbeutel, Oberschenkel


	Artikel-Nr.	Volumen in ml	Schlauchlänge in cm	Packungseinheit	PZN	HMV-Nr.
	5164	350	30	10	8711189	15.25.05.1064
	5160	500	30	10	4585084	15.25.05.1044
	5166	750	30	10	8711203	15.25.05.1064

Conveen® Beinbeutel, Unterschenkel


	Artikel-Nr.	Volumen in ml	Schlauchlänge in cm	Packungseinheit	PZN	HMV-Nr.
	5165	350	50*	10	8711195	15.25.05.1064
	5161	500	50*	10	4585078	15.25.05.1044
	5167	750	50*	10	8711226	15.25.05.1064

**Nachtbeutel**

Conveen® Nachtbeutel

	Artikel-Nr.	Volumen in ml	Schlauchlänge in cm	Packungseinheit	PZN	HMV-Nr.
	5062	1500	90	10	2578022	15.25.06.1006


Conveen® Basic Nachtbeutel

	Artikel-Nr.	Volumen in ml	Schlauchlänge in cm	Packungseinheit	PZN	HMV-Nr.
	21803	2000	100	10	7534880	15.25.06.1034

\*kürzbar

**Beinbeutel steril für Dauerkatheter**

Conveen® Mehrkammer-Beinbeutel


	Artikel-Nr.	Volumen in ml	Schlauchlänge in cm	Packungseinheit	PZN	HMV-Nr.
	5172	600	5	10	7589958	15.25.05.3033
	5171	600	45*	10	3329077	15.25.05.3006
	5177	800	65*	10	3925773	15.25.05.3007

**Zubehör**


Conveen® Befestigungsbänder

	Artikel-Nr.	Packungseinheit	PZN	HMV-Nr.
	50501	10 Paar	2578016	15.99.99.0008
	50504	1 Paar	8426371	15.99.99.0008

Conveen® Beinling

	Artikel-Nr.	Beinumfang in cm	Größe	Packungseinheit	PZN	HMV-Nr.
	783686	40–46	Medium	10	4573879	15.99.99.0009
	783694	47–64	Large	10	4573885	15.99.99.0009
	783708	ab 65	X-Large	10	4573891	15.99.99.0009

Conveen® Beutel-Aufhängung

	Artikel-Nr.	Packungseinheit	PZN	HMV-Nr.
	5070	1	7733674	15.99.99.0010

Coloplast bietet Produkte und Serviceleistungen, um das Leben von Menschen mit körperlichen Beeinträchtigungen zu erleichtern. In enger Zusammenarbeit mit Anwendern entwickeln wir Lösungen, die ihren sehr persönlichen medizinischen Bedürfnissen gerecht werden.

Coloplast entwickelt und vertreibt Produkte für die Stoma-, Kontinenz- und Wundversorgung sowie für die Hautpflege und die Urologie. Darüber hinaus bietet Coloplast in Deutschland Homecare-Dienstleistungen an. Coloplast ist ein weltweit operierendes Unternehmen mit mehr als 7000 Mitarbeitern.

Ostomy Care  
Urology & Continence Care  
Wound & Skin Care



Col.-Nr. 2108534/230N IP 124 Z

The Coloplast logo is a registered trademark of Coloplast A/S. © 2011-10  
All rights reserved Coloplast A/S, 3050 Humlebæk, Denmark.

Coloplast GmbH  
Postfach 70 03 40  
22003 Hamburg  
Tel. 040 669807-77  
Fax 040 669807-48  
[devks@coloplast.com](mailto:devks@coloplast.com)

[www.coloplast.de](http://www.coloplast.de)