



Gebrauchsinformation: Information für Anwender



Lösung zum Einsprühen in die Vagina mit Vaginalapplikator

0.1 g Octenidindihydrochlorid
2.0 g Phenoxyethanol (Ph.Eur.)/100 g

Apothekenpflichtig

Lesen Sie die gesamte Packungsbeilage sorgfältig durch, bevor Sie mit der Anwendung dieses Arzneimittels beginnen, denn sie enthält wichtige Informationen.

- Wenden Sie dieses Arzneimittel immer genau wie in dieser Packungsbeilage beschrieben bzw. genau nach Anweisung Ihres Arztes, Apothekers oder des medizinischen Fachpersonals an.
- Heben Sie die Packungsbeilage auf. Vielleicht möchten Sie diese später nochmals lesen.
- Fragen Sie Ihren Apotheker, wenn Sie weitere Informationen oder einen Rat benötigen.
- Wenn Sie Nebenwirkungen bemerken, wenden Sie sich an Ihren Arzt, Apotheker oder das medizinische Fachpersonal. Dies gilt auch für Nebenwirkungen, die nicht in dieser Packungsbeilage angegeben sind. Siehe Abschnitt 4.
- Wenn Sie sich nach 7 Tagen nicht besser oder gar schlechter fühlen, wenden Sie sich an Ihren Arzt.

Was in dieser Packungsbeilage steht

1. Was ist octenisept® Vaginaltherapeutikum und wofür wird es angewendet?
2. Was sollten Sie vor der Anwendung von octenisept® Vaginaltherapeutikum beachten?
3. Wie ist octenisept® Vaginaltherapeutikum anzuwenden?
4. Welche Nebenwirkungen sind möglich?
5. Wie ist octenisept® Vaginaltherapeutikum aufzubewahren?
6. Inhalt der Packung und weitere Informationen

1. Was ist octenisept® Vaginaltherapeutikum und wofür wird es angewendet?

octenisept® Vaginaltherapeutikum ist ein Antiseptikum zur Behandlung von vaginalen Infektionen. Es wird angewendet zur Linderung der Symptomatik bei bakteriell oder durch Pilzinfektion (Candidosen) bedingtem Juckreiz, Brennen und Ausfluss im vaginalen Bereich.

2. Was sollten Sie vor der Anwendung von octenisept® Vaginaltherapeutikum beachten?

octenisept® Vaginaltherapeutikum darf nicht angewendet werden, wenn Sie allergisch gegen Octenidindihydrochlorid oder Phenoxyethanol oder einen der in Abschnitt 6. genannten sonstigen Bestandteile dieses Arzneimittels sind.

Warnhinweis und Vorsichtsmaßnahmen:

Bitte sprechen Sie mit Ihrem Arzt, Apotheker oder dem medizinischen Fachpersonal, bevor Sie octenisept® Vaginaltherapeutikum anwenden.

Das Arzneimittel nicht in größeren Mengen verschlucken oder in den Blutkreislauf, z. B. durch versehentliche Injektion gelangen lassen. Die Anwendung von octenisept® Vaginaltherapeutikum im Auge ist zu vermeiden. Bei versehentlichem Augenkontakt sofort mit viel Wasser spülen.

Kinder:

Für die Anwendung bei Kindern unter 8 Jahren liegen noch keine ausreichenden Erfahrungen vor.

Anwendung von octenisept® Vaginaltherapeutikum zusammen mit anderen Arzneimitteln:

Informieren Sie Ihren Arzt oder Apotheker wenn Sie andere Arzneimittel anwenden, kürzlich andere Arzneimittel angewendet haben oder beabsichtigen andere Arzneimittel anzuwenden.

Das Arzneimittel darf nicht mit Antiseptika (Desinfektionsmittel) auf PVP-Iod-Basis zur Behandlung von vaginalen Infektionen angewendet werden, da es in den Grenzbereichen zu starken braunen bis violetten Verfärbungen kommen kann.

Schwangerschaft und Stillzeit:

Derzeitige Erfahrungen mit schwangeren Frauen deuten nicht auf eine Gefährdung hin. Es liegen keine ausreichenden tierexperimentellen und klinischen Daten zur Anwendung während der Stillzeit vor. Da Octenidindihydrochlorid nicht oder nur in geringsten Mengen resorbiert wird, ist davon auszugehen, dass es nicht in die Muttermilch übergeht.

Phenoxyethanol wird schnell und praktisch vollständig resorbiert und nahezu quantitativ als Oxidationsprodukt über die Nieren ausgeschieden. Eine Anreicherung in der Muttermilch ist somit unwahrscheinlich.

Verkehrstüchtigkeit und Fähigkeit zum Bedienen von Maschinen:

Kein Einfluss bekannt

3. Wie ist octenisept® Vaginaltherapeutikum anzuwenden ?

Wenden Sie das Arzneimittel immer genau wie in dieser Packungsbeilage beschrieben bzw. genau nach der mit Ihrem Arzt oder Apotheker getroffenen Absprache an. Fragen

Sie bei Ihrem Arzt oder Apotheker nach, wenn Sie sich nicht sicher sind.

Soweit nicht anders verordnet, den Vaginalapplikator am ersten Tag der Behandlung morgens und abends, danach einmal täglich abends tief in die Vagina einführen und die Sprühkappe des Applikators zehnmal hintereinander herunterdrücken.

Die Behandlungsdauer beträgt sieben Tage.

Vor der ersten Anwendung Schutz- und Sprühkappe von der Flasche abziehen und sicher verwahren, dann den Applikator aus der Hülle nehmen und ihn auf die Arzneimittel-Flasche aufsetzen.

Es wird empfohlen, den Applikator auf der Toilette sitzend tief in die Vagina einzuführen. Danach ist die Sprühkappe des Applikators zehnmal hintereinander herunterzudrücken. Sprühen Sie nach der Anwendung mit nach unten gerichtetem Applikator etwas Präparat, z. B. über dem Waschbecken, aus. Spülen Sie den Applikator im Anschluss unter fließendem Wasser ab und trocknen Sie ihn mit einem sauberen Tuch. Vor erneuter Anwendung ist die oben beschriebene Reinigung zu wiederholen.

Zur Vorbeugung einer erneuten Infektion sollte der Partner mit in die Behandlung einbezogen werden. Hierzu ist das Arzneimittel ohne Applikator mit aufgesetzter Sprühkappe auf das männliche Genital bis zur vollständigen Benetzung aufzusprühen. Um die gewünschte Wirkung zu erreichen, sind diese Vorgaben sorgfältig einzuhalten. Sollten die Beschwerden andauern oder nach Ende der Behandlung wiederkehren, ist eine frauenärztliche Abklärung notwendig.

Wenn Sie eine größere Menge octenisept® Vaginaltherapeutikum angewendet haben, als Sie sollten:

Erkenntnisse zu Überdosierungen liegen nicht vor. Eine Überdosierung ist jedoch bei einer topischen Zubereitung sehr unwahrscheinlich.

Wenn Sie die Anwendung von octenisept® Vaginaltherapeutikum vergessen haben:

Sollten Sie die Anwendung vergessen haben, wenden Sie beim nächsten Mal keine größere Menge des Arzneimittels an, sondern setzen Sie die Behandlung wie empfohlen weiter fort. Wenn Sie weitere Fragen zur Anwendung dieses Arzneimittels haben, wenden Sie sich an Ihren Arzt oder Apotheker.

4. Welche Nebenwirkungen sind möglich?

Wie alle Arzneimittel kann auch dieses Arzneimittel Nebenwirkungen haben, die aber nicht bei jedem auftreten müssen. Als subjektives Symptom kann in seltenen Fällen ein vorübergehendes Brennen auftreten. Sehr selten sind kontaktallergische Reaktionen, wie z.B. eine vorübergehende Rötung an der behandelten Stelle möglich.

Bei der Bewertung von Nebenwirkungen werden folgende Häufigkeitsangaben zu Grunde gelegt:

sehr häufig	mehr als 1 Behandelte von 10
häufig	1 bis 10 Behandelte von 100
gelegentlich	1 bis 10 Behandelte von 1.000
selten	1 bis 10 Behandelte von 10.000
sehr selten	weniger als 1 Behandelte von 10.000
nicht bekannt	Häufigkeit auf Grundlage der verfügbaren Daten nicht abschätzbar

Meldung von Nebenwirkungen

Wenn Sie Nebenwirkungen bemerken, wenden Sie sich an Ihren Arzt oder Apotheker. Dies gilt auch für Nebenwirkungen, die nicht in dieser Packungsbeilage angegeben sind. Sie können Nebenwirkungen auch direkt anzeigen (siehe Angaben unten). Indem Sie Nebenwirkungen melden, können Sie dazu beitragen, dass mehr Informationen über die Sicherheit dieses Arzneimittels zur Verfügung gestellt werden.

Bundesinstitut für Arzneimittel und Medizinprodukte

Abt. Pharmakovigilanz

Kurt-Georg-Kiesinger Allee 3

D-53175 Bonn

Website: <http://www.bfarm.de>

5. Wie ist octenisept® Vaginaltherapeutikum aufzubewahren?

Bewahren Sie dieses Arzneimittel für Kinder unzugänglich auf. Sie dürfen dieses Arzneimittel nach dem auf dem Umkarton angegebenen Verfalldatum nicht mehr verwenden. Im Behältnis verbliebene Restlösung ist nach Abschluss der Behandlung zu verwerfen.

Nicht einfrieren.

6. Inhalt der Packung und weitere Informationen

Was octenisept® Vaginaltherapeutikum enthält

Die Wirkstoffe in 100 g Lösung sind Octenidindihydrochlorid (0,1 g) und Phenoxyethanol (Ph.Eur.) (2,0 g). Die sonstigen Bestandteile sind 2-[(3-Kokosfettsäureamidopropyl) dimethylazaniumyl]acetat, Natrium-D-gluconat, Glycerol 85%, Natriumchlorid, Natriumhydroxid, gereinigtes Wasser

Wie octenisept® Vaginaltherapeutikum aussieht und Inhalt der Packung

octenisept® Vaginaltherapeutikum ist eine klare, farblose Lösung und als 50 ml Sprühflasche mit Vaginalapplikator erhältlich.

Pharmazeutischer Unternehmer und Hersteller

Schülke & Mayr GmbH

22840 Norderstedt

info@schuelke.com

Tel.: +49 (40) 52100-666

Diese Packungsbeilage wurde zuletzt überarbeitet im Januar 2021

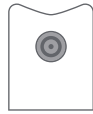


20003548-A

Inhalt der Packung:



Schutzkappe (a)



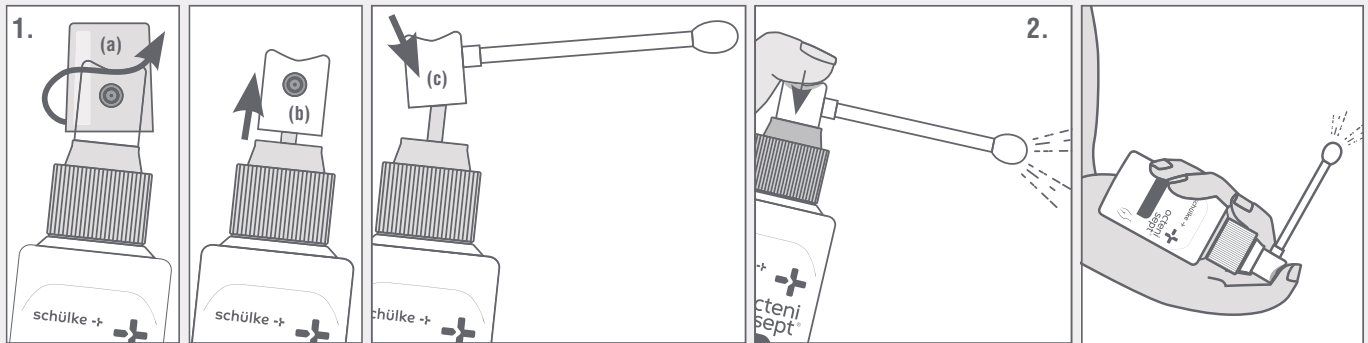
Sprühkopf (b)



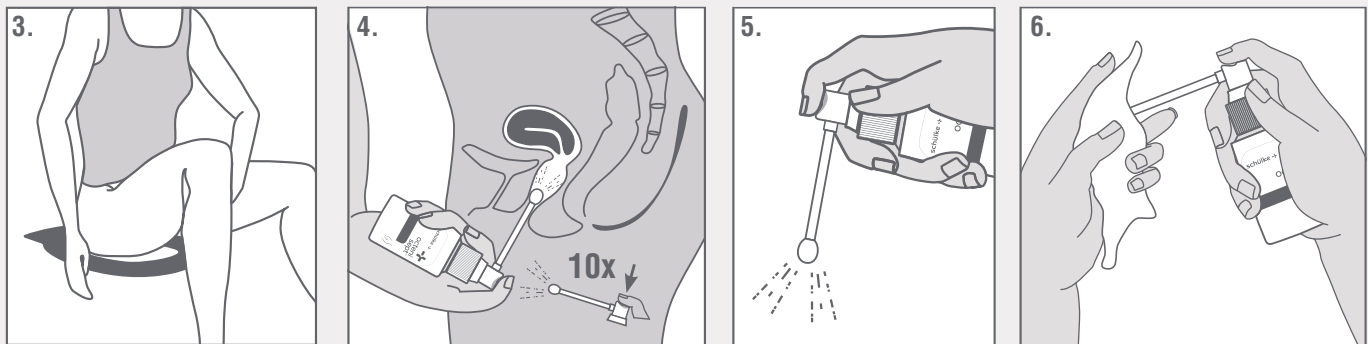
Applikator (c)



Anwendungshinweise



1. Bitte entnehmen Sie vor der ersten Anwendung diesen **Applikator (c)** aus der Hülle und setzen ihn nach Entfernen der durchsichtigen **Schutzkappe (a)** und des **Sprühkopfes (b)** auf die octenisept® Vaginaltherapeutikum-Flasche. **2.** Bevor Sie den Applikator einführen, drücken Sie den Sprühkopf mehrere Male bis das Präparat aus den Öffnungen des Applikators austritt. Der Sprühmechanismus kann in unterschiedlichen Positionen der Flasche (aufrecht oder über Kopf) betätigt werden.



3. Wir empfehlen Ihnen, auf der Toilette sitzend den Applikator tief in die Scheide einzuführen. **4.** Drücken Sie nun 10x mit dem Zeigefinger auf die Kappe des Applikators, um so das Präparat tief innerhalb der Scheide zu verteilen. **5.** Sprühen Sie mit nach unten gerichtetem Applikator etwas Präparat, z. B. über dem Waschbecken, aus. **6.** Spülen Sie den Applikator im Anschluss unter fließendem Wasser ab und trocknen Sie ihn mit einem sauberen Tuch. Vor erneuter Anwendung die Reinigung wie beschrieben wiederholen und danach die Behandlung wie erläutert durchführen.

WICHTIG:

Der Applikator kann für die Dauer eines Behandlungszyklus verwendet werden. Nach Abschluss der Vaginaltherapie ist der Applikator über den Hausmüll zu entsorgen. Der Applikator ist nicht für Patientinnen unter 8 Jahren geeignet. Der Applikator ist ausschließlich zur intravaginalen Applikation von octenisept® anzuwenden und nicht für andere Körperöffnungen (z.B. Nase, Ohr, After) geeignet.